



CE290920115431006PU

Egr. Enzo Casadidio
Presidente FIGeST

Comunicazione via e-mail

Oggetto: FIGeST - Approvazione del Bilancio Consuntivo 2019.

Si comunica che la Giunta Nazionale del CONI nella riunione del 23 settembre 2020, con provvedimento n° 316, ha approvato il Bilancio Consuntivo 2019 presentato dalla Federazione Italiana Giochi e Sport Tradizionali - FIGeST.

Cordiali saluti.

Segretario Generale
Carlo Mornati

FEDERAZIONE ITALIANA GIOCHI e SPORT TRADIZIONALI

F.I.G.e S.T.



**FEDERAZIONE ITALIANA
GIOCHI E SPORT TRADIZIONALI**

BILANCIO CONSUNTIVO ANNO 2019



DISCIPLINA SPORTIVA
ASSOCIATA RICONOSCIUTA
DAL CONI

QUADRO RIEPILOGATIVO

5. CONTO ECONOMICO

Denominazione DSA:

FEDERAZIONE ITALIANA GIOCHI E SPORT TRADIZIONALI

ESERCIZIO 2019

A	B	DIFF. A-B (a-b)/100	
Conto Economico 2019	Conto Economico 2018	€	%

VALORE DELLA PRODUZIONE

Attività centrale:

Contributi CONI	€ 320.133	€ 270.998	€ 49.137	18%
Contributi dello Stato, Regione, Enti Locali	€ 20.000	€ 15.000	€ 5.000	33%
Quote degli associati	€ 145.609	€ 164.759	-€ 19.150	-12%
Ricavi da Manifestazioni Internazionali	€ -	€ 4.250	-€ 4.250	-100%
Ricavi da Manifestazioni Nazionali	€ -	€ -	€ -	#DIV/0!
Ricavi da pubblicità e sponsorizzazioni	€ -	€ -	€ -	#DIV/0!
Altri ricavi della gestione ordinaria	€ 3.099	€ 67.556	-€ 64.457	-95%
Valore della Produzione Attività Centrale	€ 488.841	€ 522.561	-€ 33.720	-6%
<i>In % sul valore della produzione</i>	30%	30%		

Attività Struttura Territoriale:

Contributi dello Stato, Enti Locali, altri soggetti	€ 234.472	€ 127.862	€ 106.610	83%
Quote degli associati:	€ 478.864	€ 234.738	€ 244.128	104%
Ricavi da manifestazioni:	€ 412.765	€ 869.866	-€ 457.121	-53%
Altri ricavi della gestione:	€ 8.780	€ 5.689	€ 3.091	54%
Valore della produzione Strutt. Terr.	€ 1.134.881	€ 1.238.173	-€ 103.292	-8%
<i>In % sul valore della produzione</i>	70%	70%		
VALORE DELLA PRODUZIONE	€ 1.623.723	€ 1.760.734	-€ 137.011	-8%

COSTO DELLA PRODUZIONE

Attività sportiva

Attività sportiva centrale:

Preparazione Alto livello	€ -	€ -	€ -	#DIV/0!
Organizzazione Manifestaz. Sportive Intern.li	€ 5.207	€ 36.017	-€ 30.810	-86%
Organizz. Manifestazione Sportive Nazionali	€ 215.968	€ 225.221	-€ 9.253	-4%
Partecipazione ad organismi Internazionali	€ 11.340	€ 11.968	-€ 628	-5%
Formazione ricerca e documentazione	€ 174	€ 265	-€ 91	-34%
Promozione Sportiva	€ 8.997	€ 23.546	-€ 14.549	-62%
Contributi per l'attività sportiva	€ 57.402	€ 62.944	-€ 5.542	-9%
Gestione impianti sportivi	€ -	€ 5.475	-€ 5.475	-100%
Altri costi per l'attività sportiva	€ -	€ -	€ -	#DIV/0!
Ammortamenti attività sportiva	€ -	€ -	€ -	#DIV/0!
Acc.to per rischi ed oneri dell'attività sportiva	€ -	€ -	€ -	#DIV/0!
A rimanenze di materiale di consumo per attività sportiva	€ -	€ -	€ -	#DIV/0!
Costi attività sportiva centrale	€ 299.089	€ 365.437	-€ 66.348	-18%
<i>In % sul Costo della produzione</i>	84%	82%		



Attività sportiva Struttura Territoriale:

Costi att. sportiva della Strutt. Terr.	€ 1.059.378	€ 1.082.804	-€ 23.426	-2%
<i>In % sul Costo della produzione</i>	65%	62%		
Costi Att. Sportiva complessivi	€ 1.358.467	€ 1.448.241	-€ 89.774	-6%
<i>In % sul Valore della produzione</i>	84%	82%		
<i>In % sul Costo della produzione</i>	84%	82%		

Funzionamento e costi generali

Funz. e costi gen. attività centrale:

Costi per il personale e collaborazioni	€ 47.307	€ 46.774	€ 533	1%
Organi e Commissioni federali	€ 27.269	€ 28.910	-€ 1.641	-6%
Costi per la comunicazione	€ -	€ -	€ -	#DIV/0!
Costi generali	€ 109.781	€ 79.015	€ 30.777	30%
Ammortamenti per funzionamento	€ 4.353	€ 588	€ 3.785	667%
Accantonamento per rischi ed oneri afferenti al funzionamento	€ -	€ -	€ -	#DIV/0!
Δ rimanenze di materiale di consumo per funzionamento	€ -	€ -	€ -	#DIV/0!

Funz. e costi gen. attività centrale:	€ 188.720	€ 155.287	€ 33.454	22%
<i>In % sul Costo della produzione</i>	12%	8%		

Funz. e costi gen. Struttura Territoriale:

Funz. e costi gen. Struttura Territoriale	€ 75.503	€ 155.445	-€ 79.942	-51%
<i>In % sul Costo della produzione</i>	6%	8%		

Funz. e costi gen. Complessivi	€ 264.223	€ 310.712	-€ 46.488	-16%
<i>In % sul Valore della produzione</i>	16%	18%		
<i>In % sul Costo della produzione</i>	16%	18%		

COSTI DELLA PRODUZIONE	€ 1.622.691	€ 1.758.953	-€ 136.262	-8%
<i>In % sul Valore della produzione</i>	100%	100%		

DIFF. VALORI E COSTI DELLA PROD.	€ 1.032	€ 1.781	-€ 749	-€ 0
<i>In % sul Valore della produzione</i>	0%	0%		

PROVENTI E ONERI FINANZIARI	€ 18	€ 0	€ 17	3838%
------------------------------------	------	-----	------	-------

PROVENTI E ONERI STRAORDINARI	€ 440	€ 18	€ 422	2360%
--------------------------------------	-------	------	-------	-------

IMPOSTE SUL REDDITO	€ 590	€ 1.486	-€ 896	-60%
----------------------------	-------	---------	--------	------

RISULTATO D'ESERCIZIO	€ 900	€ 314	€ 686	187%
------------------------------	-------	-------	-------	------



QUADRO ANALITICO

6. CONTO ECONOMICO

Denominazione DSA:

FEDERAZIONE ITALIANA GIOCHI E SPORT TRADIZIONALI

ESERCIZIO **2019**

A	B	DIFF. A-B (a-b/b)*100	
Conto Economico 2019	Conto Economico 2018	€	%

CEA VALORE DELLA PRODUZIONE

1 Attività Centrale

CEA	Descrizione	Totale
1.01	Contributi CONI:	
CEA.001	Funzionamento ed attività sportiva	
CEA.002	Prepar. Olimpica e Alto Livello	
CEA.005	Contributi per la promozione sportiva	
CEA.006	Contributi straordinari	
	Totale	
1.02	Contributi dello Stato, Regione, Enti Locali	
CEA.031	Contributi dello Stato, Regione, Enti Locali	
	Totale	
1.03	Quote degli associati:	
CEA.007	Affiliazione	
CEA.008	Tesseramento	
CEA.009	Multe e tasse gara (iscrizioni campionati/tornei/incontri)	
CEA.010	Diritti di segreteria	
CEA.011	Quote iscrizione a corsi	
CEA.012	Quote abbonamento alla rivista della DSA	
CEA.030	Nulla Osta per Gare	
	Totale	
1.04	Ricavi da Manifestazioni Internazionali:	
CEA.014	Contributi dalla Federazione Internazionale	
CEA.015	Contributi e rimborsi da enti e altre organizzazioni	
CEA.016	Pubblicità, sponsorizzazioni	
CEA.017	Diritti televisivi	
CEA.018	Vendita di materiale promozionale	
CEA.019	Vendita biglietti	
	Totale	
1.05	Ricavi da Manifestazioni Nazionali:	
CEA.015	Contributi e rimborsi da altre organizzazioni	
CEA.016	Pubblicità, sponsorizzazioni	
CEA.017	Diritti televisivi	
CEA.018	Vendita di materiale promozionale	
CEA.019	Vendita biglietti	
	Totale	
1.06	Ricavi da pubblicità e sponsorizzazioni:	
CEA.020	Sponsors istituzionali	
CEA.021	Fornitori ufficiali della DSA	
CEA.022	Pubblicità su riviste della DSA	
	Totale	
1.07	Altri ricavi della gestione ordinaria:	
CEA.011	Quote iscrizione a corsi	
CEA.019	Vendita biglietti	
CEA.023	Plusvalenze per cessione materiale fuori uso	
CEA.024	Vendita di Pubblicazioni, materiale didattico e altro materiale sportivo	
CEA.025	Rimborsi dai CONI per scambi tecnici	
CEA.026	Recuperi e rimborsi da terzi	
CEA.027	Fitti attivi e convenzioni con terzi	
CEA.028	Altre prestazioni da terzi	
CEA.032	Omologazioni campi di gara e attrezzature	
	Totale	

A	B	DIFF. A-B	%
Conto Economico 2019	Conto Economico 2018	€	%
30.000		30.000	#DIV/0!
59.210	68.948	-9.738	-14%
179.190	182.048	-2.858	-2%
51.733	20.000	31.733	159%
€ 320.133	€ 270.996	€ 49.137	18%
20.000	15.000	5.000	33%
€ 20.000	€ 15.000	€ 5.000	33%
18.151	12.729	5.422	43%
123.207	148.865	-25.658	-17%
			#DIV/0!
			#DIV/0!
4.251	3.165	1.086	34%
			#DIV/0!
			#DIV/0!
€ 145.809	€ 164.759	-€ 19.150	-12%
			#DIV/0!
			#DIV/0!
	4.250	-4.250	-100%
			#DIV/0!
			#DIV/0!
			#DIV/0!
€ -	€ 4.250	-€ 4.250	-100%
			#DIV/0!
			#DIV/0!
			#DIV/0!
			#DIV/0!
€ -	€ -	€ -	#DIV/0!
			#DIV/0!
			#DIV/0!
			#DIV/0!
€ -	€ -	€ -	#DIV/0!
671	63.754	-63.082	-99%
			#DIV/0!
			#DIV/0!
			#DIV/0!
			#DIV/0!
2.428	3.802	-1.374	-36%
			#DIV/0!
			#DIV/0!
			#DIV/0!
€ 3.099	€ 67.556	-€ 64.457	-95%

Valore della produzione Attività Centrale

In % sul Valore della produzione

€ 488.841 € 522.561 -€ 33.720 -6%

30% 30%



2

Attività Struttura Territoriale

2.02	Contributi dello Stato, Enti Locali, altri soggetti
CEA.031	Contributi dello Stato, Regione, Enti Locali
	Totale
2.03	Quote degli associati:
CEA.007	Affiliazione
CEA.008	Tesseramento
CEA.033	Altro
	Totale
2.04	Ricavi da manifestazioni:
CEA.034	Ricavi da manifestazioni
	Totale
2.05	Altri ricavi della gestione:
CEA.035	Altri ricavi della gestione
	Totale

	234.472	127.862	106.610	83%
€	234.472	€ 127.862	€ 106.610	83%

	1.970	22.883	-	20.913	-91%
	189.422	185.263	-	4.159	2%
	287.472	26.590	-	260.882	981%
€	478.864	€ 234.738	€	244.128	104%

	412.765	869.886	-	457.121	-53%
€	412.765	€ 869.886	-€	457.121	-53%

	8.780	5.689	-	3.091	54%
€	8.780	€ 5.689	€	3.091	54%

Valore della produzione Struttura Territoriale

In % sul Valore della produzione

VALORE DELLA PRODUZIONE

€	1.134.881	€	1.238.173	-€	103.292	-8%
---	-----------	---	-----------	----	---------	-----

70%	70%
-----	-----

€	1.623.723	€	1.760.734	-€	137.011	-8%
---	-----------	---	-----------	----	---------	-----

CEB COSTI DELLA PRODUZIONE

1

ATTIVITA' SPORTIVA

1.01 Costi per l'Attività Sportiva Centrale:

1.01.01 Attività Naz. ed Internaz. ed A.L.

1.01.01.01	Partecipazione a Manif. Sport. Naz. - Intern. finalizzate alla Prep. Alto Livello:
CEB.001	Spese di trasferta e soggiorno
CEB.002	Indennità, diarie e rimborsi forfettari
CEB.003	Compensi per staff tecnico
CEB.004	Compensi per staff sanitario
CEB.005	Acquisto materiale sportivo
CEB.006	Spese mediche
CEB.007	Premi di classifica
CEB.008	Premi di assicurazione
CEB.009	Compensi per distaccati Ministeri
CEB.010	Noleggio materiale tec. sportivo, attrezzature, impianti, automezzi e sw
CEB.011	Coppe e medaglie
CEB.012	Quote di iscrizione e partecipazione a manifestazioni
CEB.013	Spese per ufficiali di gara, arbitri, commissari, cronometristi
CEB.014	Trasporto e facchinaggio
CEB.015	Spese per carburanti e combustibili
CEB.018	Acquisto materiale di consumo
CEB.030	Manutenzione ordinaria
CEB.065	Canoni ed oneri locativi
CEB.120	Contributi ad associazioni e terzi
CEB.016	Altre spese
	Totale

€	-	€	-	€	- #DIV/0!

1.01.01.02	Allenamenti e stages:
CEB.001	Spese di trasferta e soggiorno
CEB.002	Indennità, diarie e rimborsi forfettari
CEB.003	Compensi per staff tecnico
CEB.004	Compensi per staff sanitario
CEB.005	Acquisto materiale sportivo
CEB.006	Spese mediche
CEB.010	Noleggio materiale tec. sportivo, attrezzature, impianti, automezzi e sw
CEB.014	Trasporto e facchinaggio
CEB.015	Spese per carburanti e combustibili
CEB.018	Acquisto materiale di consumo
CEB.030	Manutenzione ordinaria
CEB.065	Canoni ed oneri locativi
CEB.016	Altre spese
	Totale

€	-	€	-	€	- #DIV/0!

1.01.01.03	Funzionamento Commissioni Tecniche:
CEB.001	Spese di trasferta e soggiorno
CEB.002	Indennità, diarie e rimborsi forfettari
CEB.016	Altre spese
	Totale

€	-	€	-	€	- #DIV/0!

1.01.01.04	Compensi per prestazioni contrattuali:
CEB.003	Compensi per staff tecnico
CEB.004	Compensi per staff sanitario
CEB.009	Compensi per distaccati Ministero
CEB.150	Altri compensi
	Totale

€	-	€	-	€	- #DIV/0!



01:01:09 Altri costi per l'attività sportiva

CEB.008	Premi di assicurazione
CEB.017	Acquisto biglietti
CEB.122	Acquisto modulistica per attività sportiva
CEB.123	Commissioni sportive

		#RIF1	#RIF1
		-	#DIV/01
		-	#DIV/01
		-	#DIV/01
€	-	€	- #DIV/01

Totale Altri costi per l'attività sportiva

01:01:10 Ammortamenti attività sportiva

CEB.067	Immobilizzazioni materiali
CEB.068	Immobilizzazioni immateriali

		-	#DIV/01
		-	#DIV/01
€	-	€	- #DIV/01

Totale Ammortamenti attività sportiva

01:01:11 Accantonamento per rischi ed oneri afferenti all'attività sportiva

CEB.069	Liti, arbitraggi e risarcimenti
CEB.070	Cause legali in corso

		-	#DIV/01
		-	#DIV/01
€	-	€	- #DIV/01

Totale Accantonamento per rischi ed oneri afferenti all'attività sportiva

01:01:12 Δ rimanenze di materiale di consumo per attività sportiva

CEB.140	Δ rimanenze di materiale di consumo
---------	-------------------------------------

		-	#DIV/01
€	-	€	- #DIV/01

Totale Δ rimanenze di materiale di consumo per attività sportiva

Costi attività sportiva centrale

In % sul Costo della produzione

€	299.089	€	365.437	-€	66.348	-18%
	18%		21%			

1.02 Costi per att. sportiva della Strutt. Terr.:

01:02:01 Costi att. sportiva della Strutt. Terr.

CEB.170	Costi attività sportiva
CEB.180	Costi per la promozione sportiva

1.010.235	1.067.786	-	57.551	-5%		
49.143	15.018	-	34.125	227%		
€	1.059.378	€	1.082.804	-€	23.426	-2%

Costi att. sportiva della Strutt. Terr.

In % sul Costo della produzione

65%	62%
-----	-----

Costi Att. Sportiva complessivi

In % sul Valore della produzione

€	1.358.467	€	1.448.241	-€	89.774	-6%
---	-----------	---	-----------	----	--------	-----

In % sul Costo della produzione

84%	82%
-----	-----

2 FUNZIONAMENTO E COSTI GENERALI

2.01 Funz. e costi generali attività centrale:

2.01.01 Costi per il personale e collaborazioni

CEB.071	Personale CONI - rimborso spese missione
CEB.072	Personale CONI - rimborsi spese di trasferta a piè di lista
CEB.073	Personale DSA - retribuzione ordinaria
CEB.074	Personale DSA - straordinari
CEB.075	Personale DSA - oneri previdenziali
CEB.076	Personale DSA - assicurazione INAIL
CEB.077	Personale DSA - Trattamento di fine rapporto
CEB.078	Personale DSA - rimborso spese missione
CEB.079	Personale DSA - rimborsi spese di trasferta a piè di lista
CEB.080	Collaboratori - compensi
CEB.081	Collaboratori - oneri previdenziali
CEB.082	Collaboratori - assicurazione INAIL
CEB.083	Collaboratori - Rimborso spese missioni
CEB.085	Contratti per lavoratori interinali
CEB.086	Costi di formazione del personale

		-	#DIV/01			
		-	#DIV/01			
23.130	22.053	1.077	5%			
		-	#DIV/01			
6.588	6.262	326	5%			
90	348	258	-74%			
1.854	1.797	58	3%			
		-	#DIV/01			
		-	#DIV/01			
10.154	9.600	554	6%			
		-	#DIV/01			
		-	#DIV/01			
5.492	6.715	1.223	-18%			
		-	#DIV/01			
		-	#DIV/01			
€	47.307	€	46.774	€	533	1%

Totale Costi per il personale e collaborazioni



2.01.02 Organi e Commissioni federali

CEB.001	Spese trasferta e soggiorno
CEB.087	Funzionamento organi di gestione
CEB.088	Collegio dei Revisori dei conti
CEB.089	Organi di giustizia sportiva
CEB.090	Assemblea nazionale
CEB.091	Commissioni federali
CEB.092	Consulta federale

			-	#DIV/0!
			-	#DIV/0!
	5.740	5.254	486	9%
			-	#DIV/0!
	14.081	7.040	7.040	100%
			-	#DIV/0!
	7.448	16.616	-	-55%

Totale Organi e Commissioni federali

€ 27.269 € 28.910 -€ 1.641 -6%

2.01.03 Costi per la comunicazione

CEB.001	Spese di trasferta e soggiorno
CEB.093	Stampa e spedizione rivista DSA
CEB.094	Organizzazione conferenze stampa
CEB.095	Comunicati, opuscoli, annuari e servizi fotografici e televisivi
CEB.097	Compensi per prestazioni connesse alla pubblicità e promozione
CEB.107	Provvigioni per intermediazione pubblicitaria

			-	#DIV/0!
			-	#DIV/0!
			-	#DIV/0!
			-	#DIV/0!
			-	#DIV/0!
			-	#DIV/0!

Totale Costi per la comunicazione

€ - € - € - #DIV/0!

2.01.04 Costi generali

CEB.001	Spese di trasferta e soggiorno
CEB.008	Premi di assicurazioni
CEB.010	Noleggio materiale tec. sportivo, attrezzature, impianti, automezzi e sw
CEB.014	Trasporto e facchinaggio
CEB.018	Acquisto materiale di consumo
CEB.030	Manutenzione ordinaria
CEB.042	Organizzazione e partecipazione a convegni, seminari, congressi
CEB.043	Costi per acquisti di materiale didattico e per servizi di traduzione / video
CEB.044	Acquisto giornali, riviste, pubblicazioni tecniche
CEB.064	Utenze e servizi
CEB.065	Canoni ed oneri locativi
CEB.086	Compensi per prestazioni giuri.-ammini-fiscali
CEB.088	Spese per assistenza gestionale elaborazione dati
CEB.089	Spese per consulenze legali
CEB.100	Spese per liti, arbitraggi e risarcimenti
CEB.101	Spese postali e telefoniche
CEB.102	Sito internet
CEB.105	Spese di rappresentanza
CEB.106	Commissioni bancarie
CEB.107	Provvigioni per intermediazione pubblicitaria
CEB.108	Imposte indirette, tasse e contributi

	20.749	18.991	1.758	9%
			-	#DIV/0!
	1.930	1.814	117	6%
	332	1.220	-	-73%
	8.294	11.755	-	-29%
	645	1.417	-	-54%
	30.000		30.000	#DIV/0!
			-	#DIV/0!
			-	#DIV/0!
	1.149	586	564	96%
	9.673	10.720	-	-10%
	4.094	8.062	-	-49%
	6.846		6.846	#DIV/0!
			-	#DIV/0!
			-	#DIV/0!
	5.162	4.506	656	16%
	973	922	51	6%
	18.701	17.917	784	4%
	1.242	1.105	137	12%
			-	#DIV/0!
			-	#DIV/0!

Totale Costi generali

€ 109.791 € 79.016 € 30.777 39%

2.01.05 Ammortamenti per funzionamento

CEB.067	Immobilizzazioni materiali
CEB.068	Immobilizzazioni immateriali

	693	588	125	22%
	3.660		3.660	#DIV/0!

Totale Ammortamenti per funzionamento

€ 4.353 € 588 € 3.785 667%

2.01.06 Accantonamento per rischi ed oneri afferenti al funzionamento

CEB.069	Liti, arbitraggi e risarcimenti
CEB.070	Cause legali in corso

			-	#DIV/0!
			-	#DIV/0!

Totale Accantonamento per rischi ed oneri afferenti al funzionamento

€ - € - € - #DIV/0!

02:01:07 Δ rimanenze di materiale di consumo per funzionamento

CEB.140	Δ rimanenze di materiale di consumo
---------	-------------------------------------

			-	#DIV/0!
--	--	--	---	---------

Totale Δ rimanenze di materiale di consumo per funzionamento

€ - € - € - #DIV/0!

Funz. e costi gen. attività centrale

€ 188.720 € 155.287 € 33.454 22%

In % sul Costo della produzione

12% 9%

2.02 Funz. e costi gen. Struttura Terr.:



02:02:01 Funz. e costi generali della Strutt. Terr.

CEB.190	Costi generali e di funzionamento
---------	-----------------------------------

Funz. e costi generali della Strutt. Terr.

In % sul Costo della produzione

Funz. e costi gen. complessivi

In % sul Valore della produzione

In % sul Costo della produzione

COSTI DELLA PRODUZIONE

In % sul Valore della produzione

DIFF. VALORI E COSTI DELLA PRODUZ.

In % sul Valore della produzione

CEC Proventi ed oneri finanziari

CEC.001	Interessi attivi
CEC.002	Interessi passivi bancari
CEC.003	Interessi passivi su mutui

Totale Proventi ed oneri finanziari

CED Proventi ed oneri straordinari

CED.001	Minusvalenze
CED.002	Plusvalenze
CED.003	Sopravvenienze attive
CED.004	Sopravvenienze passive
CED.005	Insussistenze attive
CED.006	Insussistenze passive

Totale Proventi ed oneri straordinari

CEE Imposte sul reddito

CEE.002	IRAP
CEE.003	IRES
CEE.004	Interessi e sanzioni su imposte dirette
CEB.200	Varie

Totale Imposte sul reddito

RISULTATO D'ESERCIZIO

75.503	155.445	-	79.942	-51%
--------	---------	---	--------	------

€ 75.503	€ 155.445	-€ 79.942	-51%
----------	-----------	-----------	------

5%	9%
----	----

€ 264.223	€ 310.712	-€ 46.488	-15%
-----------	-----------	-----------	------

16%	18%
-----	-----

16%	18%
-----	-----

€ 1.622.691	€ 1.758.953	-€ 136.262	-8%
-------------	-------------	------------	-----

€ 1	€ 1
-----	-----

€ 1.032	€ 1.781	-€ 749	-42%
---------	---------	--------	------

0%	0%
----	----

18	0	17	3838%
----	---	----	-------

		-	#DIV/0!
--	--	---	---------

		-	#DIV/0!
--	--	---	---------

€ 18	€ 0	€ 17	3838%
------	-----	------	-------

		-	#DIV/0!
--	--	---	---------

		-	#DIV/0!
--	--	---	---------

440	80	380	451%
-----	----	-----	------

	62	-	-100%
--	----	---	-------

		-	#DIV/0!
--	--	---	---------

		-	#DIV/0!
--	--	---	---------

€ 440	€ 18	€ 422	2360%
-------	------	-------	-------

590	785	-	195	-25%
-----	-----	---	-----	------

		-	153	-100%
--	--	---	-----	-------

		-		#DIV/0!
--	--	---	--	---------

	548	-	548	-100%
--	-----	---	-----	-------

€ 590	€ 1.486	-€ 896	-60%
-------	---------	--------	------

€ 900	€ 314	€ 586	187%
-------	-------	-------	------



Denominazione DSA:

FEDERAZIONE ITALIANA GIOCHI E SPORT TRADIZIONALI

		A	B	DIFF A - B	
		STATO PATRIMONIALE 2019	STATO PATRIMONIALE 2018	€	%
SPA ATTIVATO					
SPA.B IMMOBILIZZAZIONI					
SPA.B. I					
Immobilizzazioni immateriali					
SPA.B. I.01	Costi di impianto e ampliamento			-	#DIV/0!
SPA.B. I.02	Costi ricerca scientifica, tecnologica e di sviluppo			-	#DIV/0!
SPA.B. I.03	Opere dell'ingegno (royalties) licenze d'uso, software	7.320	-	7.320	#DIV/0!
SPA.B. I.04	Costi per omologazione campi	-	14.081	14.081	-100%
SPA.B. I.06	Immobilizzazioni immateriali in corso	-	-	-	#DIV/0!
SPA.B. I.07	Migliorie su beni di terzi	-	-	-	#DIV/0!
Totale Immobilizzazioni immateriali (I)		€ 7.320	€ 14.081	€ -6.761	-48%
SPA.B. II					
Immobilizzazioni materiali					
SPA.B. II.01	Terreni e fabbricati	-	-	-	#DIV/0!
SPA.B. II.01.01	Impianti sportivi	-	-	-	#DIV/0!
SPA.B. II.01.02	Fabbricati	-	-	-	#DIV/0!
SPA.B. II.02	Attrezzature sportive	-	-	-	#DIV/0!
SPA.B. II.03	Attrezzature scientifica	-	-	-	#DIV/0!
SPA.B. II.04	Altri beni	2.462	2.626	174	-7%
SPA.B. II.04.01	Mobili e arredi	1.174	342	832	243%
SPA.B. II.04.02	Macchine d'ufficio	1.279	2.284	1.006	-44%
SPA.B. II.04.03	Automezzi	-	-	-	#DIV/0!
SPA.B. II.04.04	Altre immobilizzazioni materiali	-	-	-	#DIV/0!
SPA.B. II.05	Immobilizzazioni in corso ed acconti	-	-	-	#DIV/0!
Totale Immobilizzazioni materiali (II)		€ 2.462	€ 2.626	€ -174	-7%
SPA.B. III					
Immobilizzazioni finanziarie					
SPA.B. III.01	Partecipazioni in società	-	-	-	#DIV/0!
SPA.B. III.02	Crediti verso società partecipate	-	-	-	#DIV/0!
SPA.B. III.03	Titoli	11.092	9.437	1.656	18%
Totale Immobilizzazioni finanziarie (III)		€ 11.092	€ 9.437	€ 1.656	18%
Totale immobilizzazioni (B)		€ 20.864	€ 26.144	€ -5.279	-20%
SPA.C ATTIVO CIRCOLANTE					
SPA.C. II					
Crediti					
SPA.C. II.01	Crediti verso clienti	-	-	-	#DIV/0!
SPA.C. II.01.01	Crediti verso clienti	-	-	-	#DIV/0!
SPA.C. II.05	Crediti verso altri	7.081	789	6.292	797%
SPA.C. II.05.01	Crediti verso CONI	-	-	-	#DIV/0!
SPA.C. II.05.02	Crediti verso Stato, Regioni, Enti locali	-	-	-	#DIV/0!
SPA.C. II.05.03	Crediti verso Erario	585	789	205	-26%
SPA.C. II.05.04	Crediti verso altri soggetti (Società ed associazioni sportive; arbitri e commissari; personale; tesserati, depositi cauzionali; etc.)	6.497	-	6.497	#DIV/0!
Totale Crediti (II)		€ 7.081	€ 789	€ 6.292	797%
SPA.C. III					
Attività Finanziarie che non costituiscono immobilizzazioni					
SPA.C. III.01	Crediti Vs società controllate	-	-	-	#DIV/0!
Totale attività finanziarie non immobilizzate (III)		€ -	€ -	€ -	#DIV/0!
SPA.C. IV					
Disponibilità liquide					
SPA.C. IV.01	Depositi bancari e postali	91.338	62.924	28.414	45%
SPA.C. IV.01.01	c/o bancari	85.634	59.838	25.796	43%
SPA.C. IV.01.02	c/o postali	5.704	3.086	2.618	85%
SPA.C. IV.03	Cassa	2.346	1.439	907	63%
SPA.C. IV.03.01	Cassa	2.346	1.439	907	63%
Totale disponibilità liquide (IV)		€ 93.884	€ 64.362	€ 29.322	46%
Totale attivo circolante (C)		€ 100.766	€ 65.162	€ 35.614	55%
SPA.D RATEI E RISCONTI					
SPA.D.01.01.01					
Ratei attivi		1.520	16.818	15.298	-91%
SPA.D.01.02.01					
Risconti attivi		984	6.082	5.088	-84%
Totale ratei e risconti (D)		€ 2.514	€ 22.900	€ -20.386	-89%
TOTALE ATTIVO		€ 124.144	€ 114.195	€ 9.949	9%
SPA.E Conti d'ordine					
				-	#DIV/0!



SPP

PASSIVO

SPP.A PATRIMONIO NETTO

SPP.A. I.01.01	Fondo di dotazione
SPP.A. II.01.01	Riserve
SPP.A. III.01.01	Utili (perdite) portati a nuovo
SPP.A. IV.01.01	Risultato d'esercizio

21.341	21.341	-	0%
595	281	314	112%
899	314	586	187%

Totale Patrimonio netto (A)

€	22.836	€	21.936	€	899	4%
---	--------	---	--------	---	-----	----

SPP.B FONDO PER RISCHI ED ONERI

SPP.B.03	Altri
SPP.B.03.01.01	Contributi vincolati per programmi
SPP.B.03.02.01	Liti, arbitrati e risarcimenti
SPP.B.03.03.01	Cause legali in corso

30.000		30.000	#DIV/01
		-	#DIV/01
		-	#DIV/01

Totale Fondo per rischi ed oneri (B)

€	30.000	€	-	€	30.000	#DIV/01
---	--------	---	---	---	--------	---------

SPP.C TRATTAMENTO DI FINE RAPP.

SPP.C.01.01	Debiti per trattamento fine rapporto
-------------	--------------------------------------

12.784	11.080	1.703	15%
--------	--------	-------	-----

Totale Trattamento fine rapporto (C)

€	12.784	€	11.080	€	1.703	15%
---	--------	---	--------	---	-------	-----

SPP.D DEBITI

SPP.D.03	Debiti verso Banche
SPP.D.03.01	Debiti verso Banche
SPP.D.04	Debiti verso altri finanziatori
SPP.D.04.01	Debiti verso I.C.S. per mutui passivi
SPP.D.04.02	Debiti verso altri finanziatori
SPP.D.05	Accconti
SPP.D.05.01	Accconti da clienti
SPP.D.06	Debiti verso fornitori
SPP.D.06.01	Debiti verso fornitori
SPP.D.08	Debiti verso Società partecipate
SPP.D.08.01	Debiti verso Società partecipate
SPP.D.11	Erario
SPP.D.11.01	Erario c/imposte
SPP.D.11.02	Erario c/trattenute
SPP.D.12	Debiti verso Istituti di previdenza e di sicurezza sociale
SPP.D.12.01	Inps
SPP.D.12.02	Inail
SPP.D.13	Altri debiti
SPP.D.13.01	Debiti verso CONI
SPP.D.13.02	Debiti verso Altre Federazioni
SPP.D.13.03	Debiti verso Stato, Regioni, Enti locali
SPP.D.13.04	Debiti verso Personale dipendente
SPP.D.13.05	Debiti verso Altri soggetti (Società ed associazioni sportive; arbitri e commissari; depositi cauzionali; etc.)

-	-	-	#DIV/01
-	-	-	#DIV/01
-	-	-	#DIV/01
-	-	-	#DIV/01
-	-	-	#DIV/01
-	-	-	#DIV/01
-	-	-	#DIV/01
47.889	8.548	39.341	460%
47.889	8.548	39.341	460%
-	-	-	#DIV/01
-	-	-	#DIV/01
1.813	2.460	647	-26%
610	938	328	-35%
1.203	1.522	319	-21%
1.465	1.239	226	18%
1.465	1.239	226	18%
-	-	-	#DIV/01
1.571	1.283	288	22%
-	-	-	#DIV/01
-	-	-	#DIV/01
-	-	-	#DIV/01
1.571	1.283	288	22%
-	-	-	#DIV/01

Totale Debiti (D)

€	52.738	€	13.529	€	39.209	290%
---	--------	---	--------	---	--------	------

SPP.E RATEI E RISCONTI

SPP.E.01.01.01	Ratei passivi
SPP.E.01.02.01	Risconti passivi

5.050	11.826	6.776	-57%
737	55.824	55.087	-99%

Totale Ratei e Risconti (E)

€	5.787	€	67.650	-€	61.863	-91%
---	-------	---	--------	----	--------	------

TOTALE PASSIVO

€	124.144	€	114.195	€	9.949	9%
---	---------	---	---------	---	-------	----

SPP.F Conti d'ordine

		-	#DIV/01
--	--	---	---------



Am

Pe

8. SITUAZIONE CONSUNTIVA DI TESORERIA 2019 (Allegato a Nota Integrativa)

Descrizione entrate / uscite	Situazione consuntiva anno 2018	
	Valori €	
A) SALDO INIZIALE DI TESORERIA AL 1/1/2019	€	64.362
FLUSSI DI TESORERIA DA GESTIONE ESERCIZI PRECEDENTI:		
+ incassi di crediti da esercizi precedenti		1.220
- pagamenti di debiti da esercizi precedenti		-25534
B) Saldo flussi di tesoreria da esercizi precedenti	-€	24.314
FLUSSI DI TESORERIA DA GESTIONE ES. CORRENTE:		
Incassi da gestione economica		
da contributi dal CONI		320.133
da contributi dallo stato, regioni ed enti		20.000
da quote dagli associati		145.609
da ricavi da manifestazioni internazionali		-
da ricavi da manifestazioni nazionali		-
da ricavi da pubblicità e sponsorizzazione		3.099
da altri ricavi della gestione ordinaria		
Totale incassi da gestione economica	€	488.841
Entrate da dismissioni		
di immobilizzazioni materiali		...
di immobilizzazioni immateriali		...
di immobilizzazioni finanziarie		...
...		...
Totale incassi da dismissione	€	-
Entrate da gestione finanziaria		
da accensione mutui		...
da accensione prestiti		...
da interessi attivi di c/c bancari		458
Totale entrate da gestione finanziaria	€	458
C1) Totale flussi in entrata esercizio 2019	€	489.299
Uscite da gestione economica		
per attività sportiva centrale		214.600
per attività sportiva periferica		149.502
per funzionamento centrale		44.292
per funzionamento periferico		27.269
...		...
Totale pagamenti da gestione economica	€	435.663
Uscite da investimenti		
per immobilizzazioni materiali		...
per immobilizzazioni immateriali		...
per immobilizzazioni finanziarie		...
...		...
Totale pagamenti da investimenti	€	-
Uscite da gestione finanziaria		
per rimborso mutui		...
per rimborso prestiti		...
per interessi passivi c/c bancari		...
Totale uscite da gestione finanziaria	€	-
C2) Totale flussi in uscita esercizio 2019	€	435.663
D)= C1-C2 SALDO FLUSSI DA GESTIONE ESERCIZIO CORRENTE	€	53.636
E)= A+B+D SALDO FINALE DI TESORERIA AL 31/12/19	€	93.684



F.I.G. e S.T.



**FEDERAZIONE ITALIANA
GIOCHI E SPORT TRADIZIONALI**

**NOTA INTEGRATIVA AL BILANCIO
AL 31 Dicembre 2019**



Ch *[Signature]*

INDICE

1. Criteri di formazione e valutazione
2. Contenuto delle poste di bilancio
3. Altre notizie integrative



F.I.G. e S.T.

Il presente bilancio è stato redatto e predisposto in conformità agli schemi ed ai principi e criteri per la formulazione del regolamento di contabilità delle FSN e DSA emanati dal CONI e dal regolamento di amministrazione della Disciplina Sportiva Associata

Il bilancio d'esercizio al 31.12.2019 è costituito dallo stato patrimoniale, dal conto economico e dalla nota integrativa.

I prospetti di bilancio (stato patrimoniale e conto economico) e la presente nota integrativa sono stati redatti in unità di euro.

Il presente bilancio non è stato assoggettato a revisione contabile per quanto attiene ai dati contabili delle singole specialità, in quanto non di competenza del collegio sindacale della Figest.

1. Criteri di formazione e valutazione

CRITERI DI FORMAZIONE

La Disciplina Sportiva Associata, nel corso dell'esercizio, ha utilizzato un sistema di contabilità economico patrimoniale, nel rispetto dei principi e criteri per la formulazione del regolamento di contabilità delle FSN e DSA emanati dal CONI.

Nella predisposizione del bilancio la Disciplina Sportiva Associata non ha fatto ricorso a deroghe nell'applicazione dei principi e criteri di cui sopra.

Nella redazione del bilancio, inoltre, non sono state effettuate compensazioni tra partite.

CRITERI DI VALUTAZIONE

Immobilizzazioni immateriali

Opere dell'ingegno(royalties)licenze d'uso, software.

Immobilizzazioni materiali

Macchine d'ufficio elettroniche

Mobili e arredo d'ufficio

Sono iscritti al costo di acquisto comprensivo degli eventuali oneri accessori di diretta imputazione. Gli importi sono esposti al netto delle quote di ammortamento.

Qualora alla data di chiusura dell'esercizio, il valore del bene risulti durevolmente inferiore al costo iscritto al netto degli ammortamenti (valore netto contabile), tale costo viene rettificato mediante opportuna svalutazione.



F.I.G. e S.T.

Gli ammortamenti sono stati calcolati in misura costante applicando i coefficienti di ammortamento prevedendo il residuo utilizzo dei beni. Si riporta di seguito il prospetto recante le aliquote di ammortamento adottate, distinte per tipologia di bene:

Software di proprietà aliquota applicata 33%
Mobili e arredo d'ufficio aliquota applicata 12 %.
Macchine d'ufficio elettroniche aliquota applicata 20 %.
Macchine ordinarie d'ufficio completamente ammortizzate.
Telefoni Cellulari completamente ammortizzati.
Attrezzatura varia e minuta completamente ammortizzata.

Crediti e debiti a breve termine

I crediti esigibili entro l'esercizio successivo ammontano a Euro 579,00 e sono contabilizzati al loro valore nominale. Essi sono costituiti dalle seguenti voci:

- Crediti tributari entro 12 mesi euro 579,00 di cui per acconto 2019 IRAP €. 523,00.. e acconto 2019 IRES €. 30.

I debiti esigibili entro l'esercizio anch'essi sono esposti al loro valore nominale e ammontano a Euro 52.737. Essi sono costituiti dalle seguenti voci:

- | | | |
|--|------|--------|
| - Debiti v/fornitori e Fatture da ricevere | euro | 47.889 |
| - Erario c/imposte (c/erario) | euro | 609 |
| - Debiti v/INPS e INAIL | euro | 1.465 |
| - Debiti tributari per ritenute irpef dipendenti | euro | 1.203 |
| - Debiti v/dipendenti euro | euro | 1.571 |

Disponibilità liquide

Le disponibilità liquide sono esposte al valore nominale per Euro 93.684, di cui:

- | | | |
|----------------------------|------|--------|
| - Depositi bancari | euro | 85.634 |
| - Depositi postali | euro | 5.704 |
| - Denaro e valori in cassa | euro | 2.346 |

Ratei e risconti

Sono calcolati secondo il principio della competenza economica e temporale in applicazione del principio di correlazione dei costi e dei ricavi in ragione di periodo.

- Ratei e risconti attivi € 2.514
- Ratei e risconti passivi €. 5.787.

Costi e ricavi

F.I.G. e S.T.

Sono esposti in bilancio secondo il principio della competenza economico – temporale e della prudenza, con rilevazione dei relativi ratei e risconti e delle scritture di assestamento.

2. Contenuto delle poste di bilancio

2.1 ANALISI DELLE VOCI DELLO STATO PATRIMONIALE

ATTIVO

IMMOBILIZZAZIONI

Immobilizzazioni immateriali

Nel seguente prospetto è evidenziata la movimentazione della voce nel corso dell'esercizio:

Saldo iniziale al 1-01- 2019	euro 14.081
Incrementi del periodo	euro 10.980
Saldo al 31-12-2019	euro 7.320
Al netto delle quote di Ammortamento	

Immobilizzazioni materiali

Nel seguente prospetto è evidenziata la movimentazione della voce nel corso dell'esercizio:

Saldo iniziale al 1-01-2019	euro 31.682,32
Investimenti del periodo	euro 518,50
Saldo al 31-12-2019	euro 32.200,82
Ed in contrapposizione i Fondi di Ammortamento di	euro 29.748,82
Totale al netto del Fondo Ammortamento	euro 2.452,00

Immobilizzazioni finanziarie

Nel seguente prospetto è evidenziata la movimentazione della voce "Crediti v/assicuraz. Per TFR" nel corso dell'esercizio:

Saldo iniziale al 1-01-2019	euro 9.436,59
-----------------------------	---------------

Nota integrativa al bilancio al 31.12.2019



F.I.G. e S.T.

Investimenti del periodo	euro 1.655,61
Saldo al 31-12-2019	euro 11.092,20
ATTIVO CIRCOLANTE	

Crediti

Al 31 dicembre 2018 risultano crediti iscritti in bilancio per Euro 789,14. Essi sono tutti esigibili entro l'esercizio.

Disponibilità liquide

Presenta il seguente prospetto di dettaglio:

	31/12/2019	31/12/2018
Banca c/c ordinario	euro 85.634	euro 59.837,67
Posta c/c	euro 5.704	euro 3.085,91
Contanti	euro 2.346	euro 1.438,89
Totale	euro 93.684	euro 64.362,47

Con un incremento di euro 29.322 rispetto all'esercizio precedente.

PASSIVO**Patrimonio netto**

Al 31.12.2018 la Disciplina Sportiva Associata evidenzia un saldo del patrimonio netto pari a euro 22.836,00 con un incremento rispetto all'esercizio precedente di €. 899.

Fondo per rischi e oneri

Si è proceduto ad accantonare per l'anno 2019 la somma di euro 30.000 per il sostenimento di spese future per la partecipazione al II torneo del "Festival Europeo Sport per tutti-TAFISA"

Fondo Acc. Trattamento di Fine lavoro

Si è proceduto ad accantonare per l'anno 2019 l'indennità di fine rapporto per euro 1.703,32. Nel conto economico tale voce è inclusa fra i costi di funzionamento dell'attività centrale. Il saldo del fondo al 31-12-2019 ammonta ad euro 12.783,53.

F.I.G. e S.T.

Quota parte dell'accantonamento è stato versato in apposito fondo assicurativo, iscritto fra le immobilizzazioni finanziarie, pari a €. 11.092,20.

Debiti

La situazione debitoria della Disciplina Sportiva Associata che ammonta ad un totale di euro 52.737 è così articolata:

I debiti esigibili entro l'esercizio sono costituiti dalle seguenti voci:

- Debiti v/fornitori e Fatture da ricevere	euro	47.889
- Erario c/imposte	euro	609
- Debiti v/INPS e INAIL	euro	1.465
- Debiti tributari per ritenute irpef dipendenti	euro	1.203
- Debiti v/dipendenti euro	euro	1.571
<u>Totale debiti esigibili entro l'esercizio</u>	<u>Euro</u>	<u>52.737</u>

I debiti esigibili oltre l'esercizio sono costituiti dalle seguenti voci:

- Debiti tributari per Imp. Sost. Rival. L. 185/08	euro	1,46
<u>Totale debiti esigibili oltre l'esercizio</u>	<u>Euro</u>	<u>1,46</u>

2.2 ANALISI DELLE VOCI DI CONTO ECONOMICO

Valore della produzione

Il totale del valore della produzione ammonta complessivamente a € 1.623.723 di cui

- Contributi CONI	Euro	320.133
- Quote degli associati Sede Centrale	Euro	145.609
- Contributi da Enti Locali	Euro	20.000
- Altri ricavi della gestione ordinaria	Euro	3.099
- Valore produzione struttura territoriale	Euro	1.134.881

Rispetto all'esercizio precedente abbiamo avuto un decremento complessivo di euro 137.011 pari al -8%.

I Costi della produzione ammontano a un totale di €. 1.622.691,00 così suddivisi:

Costi per l'attività sportiva

Il totale dei costi dell'attività sportiva ammonta complessivamente a € 1.358.467 ed è così articolato:

- Costi attività sportiva centrale	euro	299.089
- Costi attività sportiva territoriale	euro	1.059.378

Costi per il funzionamento



F.I.G. e S.T.

Il totale dei costi per il funzionamento ammonta complessivamente a € 264.223 ed è così articolato:

- Funzionamento attività centrale euro 188.720
- Funzionamento attività struttura territoriale euro 75.503

Proventi / oneri finanziari

I proventi ed oneri finanziari sono così composti:

- Proventi finanziari euro 17,72
- Oneri finanziari Euro 1.242,37.

Proventi e Oneri Straordinari

La voce evidenzia un saldo positivo per euro 440,09:

- Sopravvenienze Attive 440,09
- Sopravvenienze Passive 0

Tali voci sono state inserite tra le poste di Costi e Ricavi rispettivamente altri ricavi di gestione ed altri oneri di gestione centrale, come da indicazione dei nuovi principi contabili che hanno modificato la riclassificazione del Bilancio di Esercizio eliminando tali voci.

Si giunge ad un risultato positivo ante imposte per il periodo 2019 pari ad euro 1.489,54.

Inoltre è stata calcolata l'imposta IRAP, dovuta all'Erario per i costi inerenti il personale dipendente e tenendo conto dell'eventuale dichiarazione fiscale che l'associazione dovrà presentare.

Al netto di tale imposte Si giunge ad un risultato d'esercizio positivo per il periodo 2019 pari ad euro 899,47.

3. Altre notizie integrative

3.1 PER LA SITUAZIONE CONSUNTIVA DI TESORERIA 2019 (Si rimanda al prospetto Allegato al bilancio) ;

3.2 Risultato Stato Patrimoniale: nel prospetto di bilancio CONI sia il risultato dell'Attivo che il risultato del Passivo ammonta ad euro 124.1440 rispetto al bilancio a sezioni contrapposte che ammonta ad euro 153.893. Ciò è dovuto al fatto che, rispetto al bilancio a sezioni contrapposte in cui le immobilizzazioni sono indicate fra le attività e i fondi ammortamento fra le passività, nel Bilancio CONI non sono previsti dei campi per indicare i fondi ammortamento fra le passività, quindi fra le attività, le immobilizzazioni vengono indicate al netto dei relativi fondi ammortamento.



F.I.G. e S.T.

3.3 Risultato Conto Economico: nel prospetto di bilancio CONI il "Valore della Produzione Attività Centrale" viene riportato al netto della gestione dei "Proventi ed oneri finanziari" e della gestione dei "Proventi ed oneri straordinari", quindi il risultato dei Ricavi come da bilancio a sezioni contrapposte è composto da:

+ Valore della Produzione Attività Centrale	euro	488.841,00
+ Proventi ed oneri finanziari	euro	18,00
+ Proventi ed oneri straordinari	euro	440,00
Totale Ricavi	euro	489.299,00

Nel prospetto di bilancio CONI il risultato dei Costi come da bilancio a sezioni contrapposte di euro 400.608,05 è dato da:

+ Costi Att. Sportiva Centrale	euro	299.089,00
+ Costi Funz. Gen. Attività Centrale	euro	188.720,00
+ Proventi ed oneri straordinari	euro	0,00
+ Imposte e tasse	euro	590,00
Totale Costi	euro	488.399,00
Utile d'Esercizio	euro	900,00

Il Presidente
Casadio Enzo



A handwritten signature in black ink, appearing to read "Enzo Casadio", written over a horizontal dashed line.

Two handwritten initials or signatures in black ink, one on the left and one on the right, located at the bottom right of the page.

F.I.G. e S. T.



**FEDERAZIONE ITALIANA
GIOCHI E SPORT TRADIZIONALI**

**RELAZIONE DEL PRESIDENTE DELLA FIGeST
AL BILANCIO CONSUNTIVO AL 31/12/2019**



DISCIPLINA SPORTIVA
ASSOCIATA RICONOSCIUTA
DAL CONI

F.I.G. e S. T.

Signori Consiglieri, sottopongo alla Vostra approvazione il bilancio relativo alla gestione della Federazione per il periodo che va dal 01/01/2019 al 31/12/2019. Come negli anni precedenti, anche nell'anno 2019 il Consiglio Federale, è intervenuto costantemente nelle varie Specialità con azioni mirate onde contenere al massimo alcune spese, tanto che, anche per questo anno, come negli anni precedenti, si è riusciti a chiudere il bilancio con un piccolo avanzo di gestione di euro 899.47 già al netto delle imposte. Bisogna peraltro mettere in evidenza che il risultato positivo è stato conseguito anche se alcune delle nostre Specialità non hanno raggiunto il pareggio di bilancio auspicato. Ciò non ha inciso sul risultato economico generale in quanto queste piccole perdite sono state compensate con il risultato positivo di altre specialità. Auspico che le Specialità che non hanno raggiunto il pareggio economico nel 2019 recuperino tale sbilancio nel 2020.

Il Consiglio Federale ha sempre ritenuto di intervenire in forma concreta sulla visibilità della Federazione attraverso il sito web e sull'ottimizzazione dei programmi interni per facilitare il tesseramento.

Il nostro lavoro nel 2019, si è basato su quattro punti principali:

1) Visibilità della Federazione.

Continuano le riprese televisive dei Campionati Italiani i cui costi sono stati sostenuti dalle singole Specialità che vi hanno aderito ed ammontano ad un totale di euro, 2.196

2) Segreteria Generale.

La Segreteria Generale nelle persone del Segretario Generale e dell'impiegata Di Nardo Katia oltre le mansioni generali sono da supporto alla periferia per tutto quello che concerne il tesseramento e l'affiliazione. La segreteria assicura l'apertura dei nostri uffici dal lunedì al venerdì dalle ore 9,00 alle ore 12,30 e dalle ore 15,00 alle ore 18,30.

3) Progetto Scuola.

Le spese per lo sport nella scuola nel 2019 ammontano a euro 8.997. Anche nell'anno in esame sono proseguiti i progetti che in parte erano iniziati nell'anno precedente. Infatti la Commissione Nazionale Scuola nel 2018 ha presentato i vari progetti ai vari Distretti Scolastici dalle scuole primarie alle secondarie ed alle superiori, in modo che la conoscenza dei nostri giochi tra i giovani possa portarli alla conservazione delle tradizioni italiane. Grazie alla perseveranza dei nostri Dirigenti siamo riusciti a portare questa conoscenza in molte Regioni Italiane, nella speranza che in un prossimo futuro portino dei frutti. Il nostro futuro obiettivo è quello di portare più alunni possibile alla partecipazione al Trofei CONI, nella speranza che vengano migliorati gli ottimi risultati ottenuti nell'anno 2019.



4) Contributi

La nostra Federazione nel corso del 2019 ha avuto un valore della produzione dell'attività centrale pari ad euro 488.841, di cui euro 320.133 provengono da contributi del CONI con un aumento rispetto all'esercizio 2018 pari ad euro 49.137, mentre le quote degli associati sono passate ad euro 145.609 da euro 164.759 con un decremento di euro 19.150, compensato con contributo Comune di Camerino di € 20.00,00.

Tali risorse sono state destinate alla copertura parziale dei costi per attività sportiva centrale pari ad euro 299.089 e funzionamento attività centrale per euro 188.720.

Il valore della produzione dell'Attività centrale ha avuto un decremento di euro 33.720, rispetto a quello al 31 dicembre 2018 pari in percentuale al 6%.

Il valore della produzione delle Strutture territoriali ha avuto un decremento di euro 103.292 pari al 8%, rispetto all'anno 2018.

L'anno in esame evidenzia un buon controllo dei costi, sia per quanto riguarda i costi generali, sia per quanto riguarda i costi dell'attività sportiva che complessivamente ammontano a euro 1.358.467:

- Di cui costi generali per il funzionamento e la *gestione complessiva* (sia per l'attività centrale che per la struttura territoriale) sono pari a euro 264.223.
- Di cui costi per il funzionamento dell'attività sportiva (sia per l'attività centrale che per la struttura territoriale) che ammonta *complessivamente* a euro 1.358.467.

Si precisa che la nostra Federazione non ha in corso debiti per mutui e/o prestiti pluriennali.

Riepilogando i dati sopra esposti nel corso dell'anno 2019 la ns. Federazione ha sostenuto i seguenti costi:

- Costi attività sportiva Attività Centrale	299.089
- Costi attività sportiva Struttura Territoriale	1.059.378

Totale Costi Attività Sportiva 1.358.467

- Costi generali e di funzionamento Attività Centrale	188.720
- Costi generali e di funzionamento Struttura Territoriale	75.503

Totale Costi Generali e di Funzionamento 264.223

Per un totale complessivo di euro 1.622.691

(diminuite di euro 136.262 rispetto all'anno 2018, pari al 8%)

F.I.G. e S. T.

5) Informazioni sui fatti di rilievo avvenuti dopo la chiusura del bilancio e sui progetti in corso:

ad es. i Campionati del Mondo del Tiro alla Fune Indoor in Irlanda , mentre tutta l'altra attività agonistica e stata sospesa causa il CORONAVIRUS.

Perugia li, 18 Giugno 2020



Il Presidente FIGeST
Casadio Enzo

A handwritten signature in black ink, appearing to read "Enzo Casadio".



**FEDERAZIONE ITALIANA
GIOCHI E SPORT TRADIZIONALI**

RELAZIONE DEL COLLEGIO DEI REVISORI DEI CONTI

AL BILANCIO D'ESERCIZIO AL 31 DICEMBRE 2019



DISCIPLINA SPORTIVA
ASSOCIATA RICONOSCIUTA
DAL CONI

Premessa

Il Collegio dei Revisori dei Conti, nell'espletamento del mandato affidatogli, ha provveduto ad eseguire tutte le attività di controllo e vigilanza previste dai principi e criteri per la formulazione del regolamento di contabilità delle FSN e DSA emanati dal CONI, che trovano qui puntuale applicazione.

1. Controllo amministrativo – gestionale

Il Collegio ha eseguito regolarmente le verifiche trimestrali di cassa nonché ha preso visione dei rendiconti delle Specialità della Figest. Il Collegio, almeno con uno dei suoi membri, ha sempre partecipato alle riunioni del Consiglio Federale, svoltesi nel rispetto delle norme statutarie che ne disciplinano il funzionamento, ha ottenuto informazioni dallo stesso Consiglio Federale sull'andamento generale della gestione e sulle operazioni di maggior rilievo effettuate dalla Disciplina Sportiva Associata, potendo ragionevolmente assicurare che le decisioni adottate dal Consiglio Federale sono conformi alla legge e allo Statuto della Disciplina Sportiva Associata.

Il Collegio, in corso d'anno, ha vigilato sulla gestione amministrativa e contabile, nonché sull'affidabilità di quest'ultima a rappresentare correttamente i fatti di gestione e a tal proposito possiamo osservare quanto segue.

Come risulta nella relazione predisposta dal Presidente della F.I.G. e S.T. al Bilancio 2019, si dà atto che il risultato positivo di esercizio è pari a € 899,47, questo grazie anche al continuo e costante sforzo del contenimento delle spese correnti senza però far venir meno l'operatività e l'attività della Federazione.

Il contributo del Coni ha avuto un incremento, rispetto all'anno precedente, di € 49.137,00 che in termini percentuali ha comportato uno scostamento positivo di circa il 9%.

Il Valore della Produzione ha avuto un decremento di €. 137.011; tale risultato deriva da un decremento del valore della produzione della Attività Centrale di €. 66.348,00 a fronte di un decremento del valore della produzione della Struttura Territoriale di €. 23.426,00

Tali scostamenti rientrano nell'ordinarietà della gestione operativa della Federazione in quanto sono proporzionati agli eventi sportivi che si organizzano da una annualità all'altra, sia in ambito territoriale attraverso gli affiliati, sia per eventi ciclici organizzati direttamente dalla Figest come da ultimo il Campionato Mondiale di Tiro con la Fionda svoltosi nell'esercizio in esame.

Comportando un ottimo equilibrio di gestione per quanto riguarda la comparazione tra ricavi e costi.

La situazione di tesoreria nell'anno 2019 garantisce una adeguata liquidità, che permette di affrontare i programmi previsti per l'esercizio 2020.

2. Controllo contabile


Il Collegio, sulla base della legge e dello statuto, ha verificato sulla regolare tenuta della contabilità e sulla rispondenza delle scritture contabili ai valori iscritti in bilancio della sede centrale.

Il Collegio ha esaminato il bilancio trasmesso dagli uffici amministrativi compilato nel rispetto dei Principi e Criteri deliberati dal Consiglio Nazionale del CONI, nonché la relazione del Presidente. Il Collegio ha altresì preso visione dei consuntivi resi dalle singole specialità.

Il bilancio d'esercizio è composto dallo Stato Patrimoniale, dal Conto Economico e dalla Nota Integrativa, completa della Situazione Consuntiva di Tesoreria nonché dalla relazione del Presidente al bilancio consuntivo.

Il Collegio ha proceduto alla verifica del bilancio, con riferimento ai seguenti aspetti:


- osservanza delle norme che presiedono la formazione, l'impostazione del bilancio dell'esercizio e la relazione predisposta dal Presidente della Disciplina Sportiva Associata;
- correttezza dei risultati economici della gestione e della situazione patrimoniale di fine esercizio;
- esattezza e chiarezza dei dati contabili presentati nei prospetti di bilancio e nei relativi allegati.



FEDERAZIONE ITALIANA GIOCHI E SPORT TRADIZIONALI

Le risultanze del Bilancio si compendiano nei seguenti valori:

F. I. G. E S.T. - STATO PATRIMONIALE						
DESCRIZIONE	Stato Patri.		Stato Patri.		Differenza	
	31.12.2019		31.12.2018			
Immobilizzazioni	20.864		26.144		5.280	
Attivo Circolante	100.766		65.151		-35.615	
Ratei e Riscontri	2.514		22.900		20.386	
Attivo	124.144		114.195		-9.949	
					0	
Utile-----900					0	
Patrimonio Netto	22.836		21.936		-900	
Fondi Rischi e Oneri	30.000					
Trattamento fine rapporto	12.784		11.080		-1.704	
Debiti	52.738		13.529		-39.209	
Ratei e Riscontri	5.787		67.650		61.863	
PASSIVO	124.144	0	114.195		-9.949	
CONTO ECONOMICO						
DESCRIZIONE	Prev. Econ.	In	In	Conto Econ.	Conto Econ.	Differ.
	Iniz. anno 2019	aumento	diminuzione	anno 2019	anno 2018	Valore
ATTIVITA' CENTRALE:						
CONTRIBUTI CONI	250.996	81.733		320.133	270.996	49.137
Contributo Enti		20.000		20.000	15.000	+5.000
Quote degli Associati	142.250			145.609	164.759	-19.150
Ricavi da Manifestazioni Internazionali				0	4.250	-4.250
Ricavi da Pubblicità e Sponsorizzazioni						0
Altri Ricavi della gestione ordinaria				3.099	67.556	-64.457
Totale Attività valore						0
Produzione Centrale	393.246	95.595		488.841	522.561	-33.720
Valore struttura territoriale	1.116.834			1.134.882	1.238.173	-103.291
Totale attività struttura						0
Territoriale	1.510.080	113.643		1.623.723	1.760.734	-137.011
VALORE DELLA PRODUZIONE						0
Attività Sportiva						0
Attività Sportiva Centrale	239.002	89.137		299.089	365.437	-66.348
Struttura Territoriale	701.865			1.059.378	1.082.804	-23.426
Totale Costi Attività Sportiva	940.867	417.600		1.358.467	1.448.241	-89.774
Funzionamento Centrale	154.244			188.720	155.267	33.453
Struttura Territoriale	414.969			75.503	155.445	-79.942
Totale Funzionamento	569.213	-304.990		264.223	310.712	-46.489
COSTI DELLA PRODUZIONE	1.510.080	112.610		1.622.691	1.758.953	-136.262
RISULTATO OPERATIVO				1.032	1.782	-750
Proventi/oneri finanziari				18		18
Provanti ed oneri straordinari				440	18	422
Imposte sul Reddito				-590	-1486	-1.486
Imposte a carico esercizio						0
						0
RISULTATO D'ESERCIZIO	0	900		900	314	586



Con riguardo ai criteri di valutazione adottati per la predisposizione del bilancio, il Collegio segnala quanto segue:

- i criteri di valutazione, illustrati in nota integrativa, sono conformi a quanto previsto negli Indirizzi e Norme di Contabilità del CONI e nella relativa circolare illustrativa;
- i suddetti criteri di valutazione sono stati correttamente applicati dalla Disciplina Sportiva Associata;
- considerato quanto precedentemente detto, segnaliamo che il Collegio ha revisionato i dati contabili inerenti l'Attività Centrale della Figest, mentre si fa presente che il consiglio ha effettuato l'aggregazione dei dati contabili forniti dalle Discipline Associate, raggruppati nel bilancio d'esercizio sottoposto alla Vs. approvazione.
- Tutte le specialità hanno inviato i propri bilanci consuntivi che sono stati riportati in bilancio nelle Sezioni dell'Attività Territoriale.

Dall'analisi delle risultanze di bilancio, emerge che:

- la Disciplina Sportiva Associata ha chiuso l'esercizio con un risultato positivo, evidenziando un utile di esercizio pari ad € 900,00; tale risultato è lievemente superiore a quello dell'anno precedente pari ad €. 586,00.
- La Disciplina Sportiva Associata ha chiuso l'esercizio in equilibrio finanziario, come evidenziato dalla situazione di tesoreria, dalla quale emerge che le disponibilità liquide presso gli Istituti Bancari ed in cassa ammontano ad euro 93.684,00, con un aumento rispetto all'anno precedente. Si segnala che nell'esercizio non sono stati accesi mutui, né ricevuti prestiti a breve termine.
- La Disciplina Sportiva Associata ha chiuso l'esercizio in equilibrio patrimoniale, come evidenziato dallo stato patrimoniale dal quale risulta un patrimonio netto pari ad euro 22.832,00 (con arrotondamenti dei decimali) con un incremento rispetto all'anno.2018 di € 900,00.
- i programmi e gli obiettivi fissati all'inizio dell'esercizio in sede di previsione sono stati realizzati dalla Disciplina Sportiva Associata.

3. Giudizio / parere

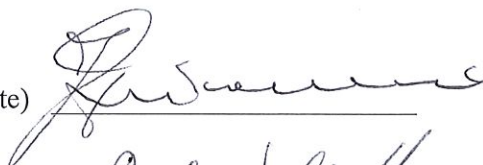
In conclusione, per quanto di competenza del Collegio, esprimiamo parere favorevole all'approvazione del bilancio d'esercizio al 31 dicembre 2019 e sulla destinazione del risultato ad incremento del patrimonio netto.

Data 26/06/2020

Il Collegio dei Revisori dei Conti


Nome Cognome **Dr. Fortunato Giovannoni**

(presidente)



Nome Cognome **Dr. Paolo Felicetti**

(componente)



Nome Cognome **Dr. Andrea Petterini**

(componente)

