



Egr. Enzo Casadidio
Presidente FIGeST

Comunicazione via e-mail



CE250719155525988PU

Oggetto: FIGeST - Approvazione del Bilancio Consuntivo 2018.

Si comunica che la Giunta Nazionale del CONI nella riunione del 16 luglio 2019, con provvedimento n° 344, ha approvato il Bilancio Consuntivo 2018 presentato dalla Federazione Italiana Giochi e Sport Tradizionali - FIGeST.

Cordiali saluti.

Segretario Generale
Carlo Mornati 



VERBALE N. 02

CASTEL SAN PIETRO TERME (BO) - 04/05/2019
c/o "ANUSCA PALACE HOTEL" – CASTEL SAN PIETRO TERME (BO)


Presenti:

n.	Nominativo	Rappresentanza	Firma
1.	Casadidio Enzo	Presidente	
2.	Neri Mauro	Vice Presidente Vicario Consigliere Quota Associazioni	
3.	Lovato Claudio Vittorio	Vice Presidente – Consigliere Quota Associazioni	
4.	Cardarelli Stefano	Consigliere Quota Associazioni	
5.	Pazzaglia Sergio	Consigliere Quota Associazioni	
6.	Valeriani Valerio	Consigliere Quota Associazioni	
7.	Vierin Fabrizio	Consigliere Quota Associazioni	
8.	Zanaglia Romano	Consigliere Quota Associazioni	
9.	Plank Thomas	Consigliere Quota Atleti	
10.	Theodule Guido	Consigliere Quota Atleti	
11.	Vitellosi Valeriano	Consigliere Quota Tecnici	
12.	Bellagamba Sandro	Presidente Commissione Specialità Lancio del Ruzzolone	
13.	Sabatini Mauro	Presidente Commissione Specialità Lancio della Ruzzola	
14.	Spurio Mario	Delegato Specialità Lancio del Rulletto	
15.	Vitellosi Valeriano	Commissario Commissione Specialità Lancio del Formaggio	
16.	Saluard Elia	Presidente Commissione Specialità Tsan	
17.	Chenal Edy	Presidente Commissione Specialità Fiolet	
18.	Vuillermoz Roberto	Presidente Commissione Specialità Piastrelle	
19.	Zoccoli Roberto	Presidente Specialità Tiro alla Fune	
20.	Nestri Lorianò	Presidente Commissione Specialità Boccia su Strada	
21.	Plank Karl	Vice presidente Commissione Specialità Freccette	
22.	Mercante Oriano	Presidente Commissione Specialità Morra	
23.	Sabbatini Sergio	Presidente Commissione Specialità Tiro con la Fionda	
24.	Messana Giuseppe	Presidente Commissione Specialità Trottola	
25.	Bianchi Paolo	Presidente Commissione Specialità Tiro con la Balestra	
26.	Giovannoni Fortunato	Presidente del Collegio Revisore dei Conti	
27.	Petterini Andrea	Sindaco Revisore Coni	
28.	Felicetti Paolo	Sindaco Revisore Coni	

Verbale del Consiglio Federale

29.	Pieracci Ageo	Presidente Onorario	
30.	Daudry Pierino	Presidente Onorario	
31.	Bellagamba Sandro	Presidente Onorario	
32.	Berti Dino	Presidente Onorario	
33.	Formalini Piero	Dirigente Benemerito	

Segretario verbalizzante

34.	Manganelli Sergio	Segretario Generale	
-----	-------------------	---------------------	--

Ordine del Giorno

1. Approvazione Verbale n. 01 del 16/02/2019;
2. Approvazione Bilancio Consuntivo 2018;
3. Ratifica Delibera Presidenziale n. 01;
4. Ratifica Delibera Presidenziale n. 02;
5. Ratifica Delibera Presidenziale n. 03;
6. Ratifica Delibera Presidenziale n. 04;
7. Ratifica Delibera Presidenziale n. 05;
8. Ratifica Delibera Presidenziale n. 06;
9. Commissario ad Acta – STATUTO;
10. Adeguamento al GDPR 2016/679 - Privacy;
11. 2° TAFISA European Sport for All Games 2022;
12. Posta Certificata, PEC Società;
13. Comunicazioni del Presidente;
14. Varie ed eventuali.

Come da lettera di convocazione inviata in data 17 Aprile 2019 con protocollo n° 00555, il Presidente constata la validità della riunione, dichiara aperta la seduta..

La riunione ha pertanto inizio alle ore 09,30.

VERBALE

O M I S S I S

Punto n° 2 **Approvazione Bilancio Consuntivo 2018**

Il Presidente Enzo Casadidio, nello specificare che una copia del Bilancio Consuntivo 2018 è stata inviata a tutti i Consiglieri, illustra ed espone in dettaglio le varie poste di bilancio che hanno contribuito alla formazione dello stesso, come esplicito nella propria relazione. Al termine della esposizione il Presidente Enzo Casadidio chiede al Presidente del Collegio dei Revisori dei Conti, Dott. Fortunato Giovannoni, di leggere la relazione del Collegio al Bilancio Consuntivo 2018.

Il Consiglio, nel prendere atto sia della Relazione del Presidente Federale che della Relazione del Collegio dei Revisori dei Conti, alla unanimità

Delibera

L'approvazione del Bilancio Consuntivo per l'anno 2018 con le relative relazioni allegate.

Il Bilancio Consuntivo 2018, con i suoi allegati, viene allegato al presente verbale per farne parte integrante.

Il Consiglio approva alla unanimità.

O M I S S I S

La riunione termina alle ore 13,45. Del che è verbale.

Il Segretario
Sergio Manganelli



Il Presidente
Enzo Casadidio



Il Segretario
Sergio Manganelli



Il Presidente
Enzo Casadidio



FEDERAZIONE ITALIANA GIOCHI e SPORT TRADIZIONALI

F.I.G.e S.T.



**FEDERAZIONE ITALIANA
GIOCHI E SPORT TRADIZIONALI**

BILANCIO CONSUNTIVO ANNO 2018



DISCIPLINA SPORTIVA
ASSOCIATA RICONOSCIUTA
DAL CONI

Denominazione DSA:

FEDERAZIONE ITALIANA GIOCHI E SPORT TRADIZIONALI

ESERCIZIO 2018

A	B	DIFF. A-B (a-bb)*100	
Conto Economico 2018	Conto Economico 2017	€	%

VALORE DELLA PRODUZIONE

Attività centrale:

Contributi CONI	€ 270.996	€ 249.177	€ 21.819	9%
Contributi dello Stato, Regione, Enti Locali	€ 15.000	€ 7.582	€ 7.418	98%
Quote degli associati	€ 164.759	€ 138.775	€ 25.984	19%
Ricavi da Manifestazioni Internazionali	€ 4.250	€ -	€ 4.250	#DIV/0!
Ricavi da Manifestazioni Nazionali	€ -	€ -	€ -	#DIV/0!
Ricavi da pubblicità e sponsorizzazioni	€ -	€ -	€ -	#DIV/0!
Altri ricavi della gestione ordinaria	€ 67.556	€ 1.711	€ 65.845	3849%
Valore della Produzione Attività Centrale	€ 522.561	€ 397.245	€ 125.316	32%
<i>In % sul valore della produzione</i>	30%	30%		

Attività Struttura Territoriale:

Contributi dello Stato, Enti Locali, altri soggetti	€ 127.862	€ 102.547	€ 25.315	25%
Quote degli associati:	€ 234.736	€ 215.043	€ 19.693	9%
Ricavi da manifestazioni:	€ 869.886	€ 590.847	€ 279.039	47%
Altri ricavi della gestione:	€ 5.689	€ 5.561	€ 129	2%
Valore della produzione Strutt. Terr.	€ 1.238.173	€ 913.998	€ 324.175	35%
<i>In % sul valore della produzione</i>	70%	70%		

VALORE DELLA PRODUZIONE

	€ 1.760.734	€ 1.311.243	€ 449.491	34%
--	-------------	-------------	-----------	-----

COSTO DELLA PRODUZIONE

Attività sportiva

Attività sportiva centrale:

Preparazione Alto livello	€ -	€ -	€ -	#DIV/0!
Organizzazione Manifestaz. Sportive Intern.li	€ 36.017	€ 26.973	€ 9.044	34%
Organizz. Manifestazione Sportive Nazionali	€ 225.221	€ 34.355	€ 190.866	556%
Partecipazione ad organismi internazionali	€ 11.968	€ 11.132	€ 836	6%
Formazione ricerca e documentazione	€ 265	€ 736	-€ 471	-64%
Promozione Sportiva	€ 23.546	€ 38.589	-€ 15.043	-39%
Contributi per l'attività sportiva	€ 62.944	€ 72.145	-€ 9.200	-13%
Gestione impianti sportivi	€ 5.475	€ 19.875	-€ 14.400	-72%
Altri costi per l'attività sportiva	€ -	€ -	€ -	#DIV/0!
Ammortamenti attività sportiva	€ -	€ -	€ -	#DIV/0!
Acc.to per rischi ed oneri dell'attività sportiva	€ -	€ -	€ -	#DIV/0!
A rimanenze di materiale di consumo per attività sportiva	€ -	€ -	€ -	#DIV/0!
Costi attività sportiva centrale	€ 365.437	€ 203.805	€ 161.631	79%
<i>In % sul Costo della produzione</i>	82%	74%		



Attività sportiva Struttura Territoriale:

Costi att. sportiva della Strutt. Terr.	€ 1.082.804	€ 767.840	€ 314.964	41%
<i>In % sul Costo della produzione</i>	82%	59%		
Costi Att. Sportiva complessivi	€ 1.448.241	€ 971.645	€ 476.596	49%
<i>In % sul Valore della produzione</i>	82%	74%		
<i>In % sul Costo della produzione</i>	82%	74%		

Funzionamento e costi generali

Funz. e costi gen. attività centrale:

Costi per il personale e collaborazioni	€ 46.774	€ 46.850	-€ 76	0%
Organi e Commissioni federali	€ 28.910	€ 34.989	-€ 6.078	-17%
Costi per la comunicazione	€ -	€ -	€ -	#DIV/0!
Costi generali	€ 79.015	€ 104.823	-€ 25.808	-25%
Ammortamenti per funzionamento	€ 568	€ 422	€ 145	34%
Accantonamento per rischi ed oneri afferenti al funzionamento	€ -	€ -	€ -	#DIV/0!
Δ rimanenze di materiale di consumo per funzionamento	€ -	€ -	€ -	#DIV/0!

Funz. e costi gen. attività centrale:	€ 155.267	€ 187.084	-€ 31.817	-17%
<i>In % sul Costo della produzione</i>	9%	14%		

Funz. e costi gen. Struttura Territoriale:

Funz. e costi gen. Struttura Territoriale	€ 155.445	€ 146.158	€ 9.287	6%
<i>In % sul Costo della produzione</i>	9%	11%		

Funz. e costi gen. Complessivi	€ 310.712	€ 333.242	-€ 22.530	-7%
<i>In % sul Valore della produzione</i>	18%	25%		
<i>In % sul Costo della produzione</i>	18%	26%		

COSTI DELLA PRODUZIONE	€ 1.758.953	€ 1.304.887	€ 454.065	35%
<i>In % sul Valore della produzione</i>	100%	100%		

DIFF. VALORI E COSTI DELLA PROD.	€ 1.781	€ 6.356	-€ 4.574	-€ 1
<i>In % sul Valore della produzione</i>	0%	0%		

PROVENTI E ONERI FINANZIARI	€ 0	€ 62	-€ 62	-99%
------------------------------------	-----	------	-------	------

PROVENTI E ONERI STRAORDINARI	€ 18	-€ 6.137	€ 6.155	-100%
--------------------------------------	------	----------	---------	-------

IMPOSTE SUL REDDITO	€ 1.486	€ -	€ 1.486	#DIV/0!
----------------------------	---------	-----	---------	---------

RISULTATO D'ESERCIZIO	€ 314	€ 281	€ 33	12%
------------------------------	-------	-------	------	-----



QUADRO ANALITICO

6. CONTO ECONOMICO

Denominazione DSA:

ESERCIZIO **2018**

FEDERAZIONE ITALIANA GIOCHI E SPORT TRADIZIONALI

A	B	DIFF. A-B (a-b/b)*100	
Conto Economico 2018	Conto Economico 2017	€	%

CEA VALORE DELLA PRODUZIONE

1 Attività Centrale

1.01	Contributi CONI:
CEA.001	Funzionamento ed attività sportiva
CEA.002	Prepar. Olimpica e Alto Livello
CEA.005	Contributi per la promozione sportiva
CEA.006	Contributi straordinari
Totale	
1.02	Contributi dello Stato, Regione, Enti Locali
CEA.031	Contributi dello Stato, Regione, Enti Locali
Totale	
1.03	Quote degli associati:
CEA.007	Affiliazione
CEA.008	Tesseramento
CEA.009	Multe e tasse gara (iscrizioni campionati/tornei/incontri)
CEA.010	Diritti di segreteria
CEA.011	Quote iscrizione a corsi
CEA.012	Quote abbonamento alla rivista della DSA
CEA.030	Nulla Osta per Gare
Totale	
1.04	Ricavi da Manifestazioni Internazionali:
CEA.014	Contributi dalla Federazione Internazionale
CEA.015	Contributi e rimborsi da enti e altre organizzazioni
CEA.016	Pubblicità, sponsorizzazioni
CEA.017	Diritti televisivi
CEA.018	Vendita di materiale promozionale
CEA.019	Vendita biglietti
Totale	
1.05	Ricavi da Manifestazioni Nazionali:
CEA.015	Contributi e rimborsi da altre organizzazioni
CEA.016	Pubblicità, sponsorizzazioni
CEA.017	Diritti televisivi
CEA.018	Vendita di materiale promozionale
CEA.019	Vendita biglietti
Totale	
1.06	Ricavi da pubblicità e sponsorizzazioni:
CEA.020	Sponsors istituzionali
CEA.021	Fornitori ufficiali della DSA
CEA.022	Pubblicità su riviste della DSA
Totale	
1.07	Altri ricavi della gestione ordinaria:
CEA.011	Quote iscrizione a corsi
CEA.019	Vendita biglietti
CEA.023	Plusvalenze per cessione materiale fuori uso
CEA.024	Vendita di Pubblicazioni, materiale didattico e altro materiale sportivo
CEA.025	Rimborsi dal CONI per scambi tecnici
CEA.026	Recuperi e rimborsi da terzi
CEA.027	Fitti attivi e convenzioni con terzi
CEA.028	Altre prestazioni da terzi
CEA.032	Omologazioni campi di gara e attrezzature
Totale	

			-	#DIV/0!
68.948	51.603	17.345	34%	
182.048	192.574	-	10.526	-5%
20.000	5.000	15.000	300%	
€ 270.996	€ 249.177	€ 21.819	9%	
			7.418	98%
€ 15.000	€ 7.582	€ 7.418	98%	
12.729	13.615	-	886	-7%
148.865	124.560	24.305	20%	
		-	#DIV/0!	
		-	#DIV/0!	
3.165	600	2.565	428%	
		-	#DIV/0!	
		-	#DIV/0!	
€ 164.759	€ 138.775	€ 25.984	19%	
		-	#DIV/0!	
		-	#DIV/0!	
4.250		4.250	#DIV/0!	
		-	#DIV/0!	
		-	#DIV/0!	
		-	#DIV/0!	
		-	#DIV/0!	
€ 4.250	€ -	€ 4.250	#DIV/0!	
		-	#DIV/0!	
		-	#DIV/0!	
		-	#DIV/0!	
		-	#DIV/0!	
€ -	€ -	€ -	#DIV/0!	
		-	#DIV/0!	
		-	#DIV/0!	
		-	#DIV/0!	
€ -	€ -	€ -	#DIV/0!	
63.754		63.754	#DIV/0!	
		-	#DIV/0!	
		-	#DIV/0!	
		-	#DIV/0!	
		-	#DIV/0!	
		-	#DIV/0!	
		2.091	122%	
		-	#DIV/0!	
		-	#DIV/0!	
		-	#DIV/0!	
€ 67.556	€ 1.711	€ 65.845	3849%	

Valore della produzione Attività Centrale

€ 522.561 € 397.245 € 125.316 32%

In % sul Valore della produzione

30% 30%



01:01:09 Altri costi per l'attività sportiva

CEB.008	Premi di assicurazione
CEB.017	Acquisto biglietti
CEB.122	Acquisto modulistica per attività sportiva
CEB.123	Commissioni sportive

Totale Altri costi per l'attività sportiva

		#RIFI	#RIFI
		-	#DIV/0!
		-	#DIV/0!
		-	#DIV/0!
€	- €	-	€ - #DIV/0!

01:01:10 Ammortamenti attività sportiva

CEB.067	Immobilizzazioni materiali
CEB.068	Immobilizzazioni immateriali

Totale Ammortamenti attività sportiva

		-	#DIV/0!
		-	#DIV/0!
€	- €	-	€ - #DIV/0!

01:01:11 Accantonamento per rischi ed oneri afferenti all'attività sportiva

CEB.069	Liti, arbitraggi e risarcimenti
CEB.070	Cause legali in corso

Totale Accantonamento per rischi ed oneri afferenti all'attività sportiva

		-	#DIV/0!
		-	#DIV/0!
€	- €	-	€ - #DIV/0!

01:01:12 Δ rimanenze di materiale di consumo per attività sportiva

CEB.140	Δ rimanenze di materiale di consumo
---------	-------------------------------------

Totale Δ rimanenze di materiale di consumo per attività sportiva

		-	#DIV/0!
€	- €	-	€ - #DIV/0!

Costi attività sportiva centrale

In % sul Costo della produzione

€	365.437	€	203.805	€	161.631	79%
	21%		16%			

1.02 Costi per att. sportiva della Strutt. Terr.:

01:02:01 Costi att. sportiva della Strutt. Terr.

CEB.170	Costi attività sportiva
CEB.180	Costi per la promozione sportiva

Costi att. sportiva della Strutt. Terr.

In % sul Costo della produzione

1067785,79	754671,5	313.114	41%			
15.018	13.168	1.850	14%			
€	1.082.804	€	767.840	€	314.964	41%
	62%		59%			

Costi Att. Sportiva complessivi

In % sul Valore della produzione

€	1.448.241	€	971.645	€	476.596	49%
	82%		74%			
	82%		74%			

In % sul Costo della produzione

2 FUNZIONAMENTO E COSTI GENERALI

2.01 Funz. e costi generali attività centrale:

2.01.01 Costi per il personale e collaborazioni

CEB.071	Personale CONI - rimborso spese missione
CEB.072	Personale CONI - rimborsi spese di trasferta a piè di lista
CEB.073	Personale DSA - retribuzione ordinaria
CEB.074	Personale DSA - straordinari
CEB.075	Personale DSA - oneri previdenziali
CEB.076	Personale DSA - assicurazione INAIL
CEB.077	Personale DSA - Trattamento di fine rapporto
CEB.078	Personale DSA - rimborso spese missione
CEB.079	Personale DSA - rimborsi spese di trasferta a piè di lista
CEB.080	Collaboratori - compensi
CEB.081	Collaboratori - oneri previdenziali
CEB.082	Collaboratori - assicurazione INAIL
CEB.083	Collaboratori - Rimborso spese missioni
CEB.085	Contratti per lavoratori interinali
CEB.086	Costi di formazione del personale

Totale Costi per il personale e collaborazioni

		-	#DIV/0!			
		-	#DIV/0!			
	22.053	22.707	- 654 -3%			
			- #DIV/0!			
	6.262	6.466	- 204 -3%			
	348	134	214 159%			
	1.797	1.793	3 0%			
			- #DIV/0!			
			- #DIV/0!			
	9.600	3.850	5.750 149%			
			- #DIV/0!			
			- #DIV/0!			
	6.715	11.900	- 5.185 -44%			
			- #DIV/0!			
			- #DIV/0!			
€	46.774	€	46.850	-€	76	0%



2.01.02 Organi e Commissioni federali

CEB.001	Spese trasferta e soggiorno
CEB.087	Funzionamento organi di gestione
CEB.088	Collegio dei Revisori dei conti
CEB.089	Organi di giustizia sportiva
CEB.090	Assemblea nazionale
CEB.091	Commissioni federali
CEB.092	Consulta federale

			-	#DIV/0!
			-	#DIV/0!
	5.254	6.738	-	1.483 -22%
			-	#DIV/0!
	7.040	8.218	-	1.178 -14%
			-	#DIV/0!
	16.616	20.033	-	3.417 -17%

Totale Organi e Commissioni federali

€	28.910	€	34.989	-€	6.078	-17%
---	--------	---	--------	----	-------	------

2.01.03 Costi per la comunicazione

CEB.001	Spese di trasferta e soggiorno
CEB.093	Stampa e spedizione rivista DSA
CEB.094	Organizzazione conferenze stampa
CEB.095	Comunicati, opuscoli, annuari e servizi fotografici e televisivi
CEB.097	Compensi per prestazioni connesse alla pubblicità e promozione
CEB.107	Provvigioni per intermediazione pubblicitaria

			-	#DIV/0!
			-	#DIV/0!
			-	#DIV/0!
			-	#DIV/0!
			-	#DIV/0!
			-	#DIV/0!

Totale Costi per la comunicazione

€	-	€	-	€	-	#DIV/0!
---	---	---	---	---	---	---------

2.01.04 Costi generali

CEB.001	Spese di trasferta e soggiorno
CEB.008	Premi di assicurazioni
CEB.010	Noleggio materiale tec. sportivo, attrezzature, impianti, automezzi e sw
CEB.014	Trasporto e facchinaggio
CEB.018	Acquisto materiale di consumo
CEB.030	Manutenzione ordinaria
CEB.042	Organizzazione e partecipazione a convegni, seminari, congressi
CEB.043	Costi per acquisti di materiale didattico e per servizi di traduzione / video
CEB.044	Acquisto giornali, riviste, pubblicazioni tecniche
CEB.064	Utenze e servizi
CEB.065	Canoni ed oneri locativi
CEB.096	Compensi per prestazioni giuri-ammini-fiscali
CEB.098	Spese per assistenza gestionale elaborazione dati
CEB.099	Spese per consulenze legali
CEB.100	Spese per liti, arbitrati e risarcimenti
CEB.101	Spese postali e telefoniche
CEB.102	Sito Internet
CEB.105	Spese di rappresentanza
CEB.106	Commissioni bancarie
CEB.107	Provvigioni per intermediazione pubblicitaria
CEB.108	Imposte indirette, tasse e contributi

	18.991	18.611		380	2%
				-	#DIV/0!
	1.814	1.964	-	150	-8%
	1.220		-	1.220	#DIV/0!
	11.755	15.173	-	3.418	-23%
	1.417	4.180	-	2.763	-66%
				-	#DIV/0!
				-	#DIV/0!
				-	#DIV/0!
	586	586	-	-	0%
	10.720	9.720	-	1.000	10%
	8.062	7.391	-	670	9%
				-	#DIV/0!
				-	#DIV/0!
				-	#DIV/0!
	4.506	6.274	-	1.768	-28%
	922	3.541	-	2.619	-74%
	17.917	35.863	-	17.946	-50%
	1.105	972	-	133	14%
				-	#DIV/0!
		548	-	548	-100%

Totale Costi generali

€	79.015	€	104.823	-€	25.808	-25%
---	--------	---	---------	----	--------	------

2.01.05 Ammortamenti per funzionamento

CEB.067	Immobilizzazioni materiali
CEB.068	Immobilizzazioni immateriali

	588	422		145	34%
				-	#DIV/0!

Totale Ammortamenti per funzionamento

€	588	€	422	€	145	34%
---	-----	---	-----	---	-----	-----

2.01.06 Accantonamento per rischi ed oneri afferenti al funzionamento

CEB.069	Liti, arbitrati e risarcimenti
CEB.070	Cause legali in corso

				-	#DIV/0!
				-	#DIV/0!

Totale Accantonamento per rischi ed oneri afferenti al funzionamento

€	-	€	-	€	-	#DIV/0!
---	---	---	---	---	---	---------

02:01:07 Δ rimanenze di materiale di consumo per funzionamento

CEB.140	Δ rimanenze di materiale di consumo
---------	-------------------------------------

				-	#DIV/0!
--	--	--	--	---	---------

Totale Δ rimanenze di materiale di consumo per funzionamento

€	-	€	-	€	-	#DIV/0!
---	---	---	---	---	---	---------

Funz. e costi gen. attività centrale

€	155.267	€	187.084	-€	31.817	-17%
---	---------	---	---------	----	--------	------

In % sul Costo della produzione

9%	14%
----	-----

2.02 Funz. e costi gen. Struttura Terr.:



02:02:01 Funz. e costi generali della Strutt. Terr.

CEB.190	Costi generali e di funzionamento
---------	-----------------------------------

Funz. e costi generali della Strutt. Terr.

In % sul Costo della produzione

Funz. e costi gen. complessivi

In % sul Valore della produzione

In % sul Costo della produzione

COSTI DELLA PRODUZIONE

In % sul Valore della produzione

DIFF. VALORI E COSTI DELLA PRODUZ.

In % sul Valore della produzione

CEC Proventi ed oneri finanziari

CEC.001	Interessi attivi
CEC.002	Interessi passivi bancari
CEC.003	Interessi passivi su mutui

Totale Proventi ed oneri finanziari

CED Proventi ed oneri straordinari

CED.001	Minusvalenze
CED.002	Plusvalenze
CED.003	Sopravvenienze attive
CED.004	Sopravvenienze passive
CED.005	Insussistenze attive
CED.006	Insussistenze passive

Totale Proventi ed oneri straordinari

CEE Imposte sul reddito

CEE.002	IRAP
CEE.003	IRES
CEE.004	Interessi e sanzioni su imposte dirette
CEB.200	Varie

Totale Imposte sul reddito

RISULTATO D'ESERCIZIO

155.445	146.158	9.287	6%
---------	---------	-------	----

€ 155.445	€ 146.158	€ 9.287	6%
-----------	-----------	---------	----

9%	11%
----	-----

€ 310.712	€ 333.242	-€ 22.530	-7%
-----------	-----------	-----------	-----

18%	25%
-----	-----

18%	26%
-----	-----

€ 1.758.953	€ 1.304.887	€ 454.065	35%
-------------	-------------	-----------	-----

€ 1	€ 1
-----	-----

€ 1.781	€ 6.356	-€ 4.574	-72%
---------	---------	----------	------

0%	0%
----	----

0	62	-	62	-99%
			-	#DIV/0!
			-	#DIV/0!

€ 0	€ 62	-€ 62	-99%
-----	------	-------	------

			-	#DIV/0!
			-	#DIV/0!
80	3.301	-	3.221	-98%
62	9.438	-	9.376	-99%
			-	#DIV/0!
			-	#DIV/0!

€ 18	-€ 6.137	€ 6.155	-100%
------	----------	---------	-------

785		785	#DIV/0!
153		153	#DIV/0!
		-	#DIV/0!
548		548	#DIV/0!

€ 1.486	€ -	€ 1.486	#DIV/0!
---------	-----	---------	---------

€ 314	€ 281	€ 33	12%
-------	-------	------	-----



Denominazione DSA:

FEDERAZIONE ITALIANA GIOCHI E SPORT TRADIZIONALI

		A	B	DIFF A - B	
		STATO PATRIMONIALE 2018	STATO PATRIMONIALE 2017	€	%
SPA ATTIVO					
SPA.B IMMOBILIZZAZIONI					
SPA.B. I					
Immobilizzazioni immateriali					
SPA.B. I.01	Costi di impianto e ampliamento			-	#DIV/0!
SPA.B. I.02	Costi ricerca scientifica, tecnologica e di sviluppo			-	#DIV/0!
SPA.B. I.03	Opere dell'ingegno (royalties) licenze d'uso, software			-	#DIV/0!
SPA.B. I.04	Costi per omologazione campi			-	-28%
SPA.B. I.06	Immobilizzazioni immateriali in corso			-	#DIV/0!
SPA.B. I.07	Migliorie su beni di terzi			-	#DIV/0!
Totale Immobilizzazioni immateriali (I)		14.081	19.657	5.576	-28%
		€ 14.081	€ 19.657	-€ 5.576	-28%
SPA.B. II					
Immobilizzazioni materiali					
SPA.B. II.01					
Terreni e fabbricati					
SPA.B. II.01.01	Impianti sportivi			-	#DIV/0!
SPA.B. II.01.02	Fabbricati			-	#DIV/0!
SPA.B. II.02					
Attrezzature sportive					
SPA.B. II.03					
Attrezzature scientifica					
SPA.B. II.04					
Altri beni		2.626	1.974	652	33%
SPA.B. II.04.01	Mobili e arredi	342	233	109	47%
SPA.B. II.04.02	Macchine d'ufficio	2.284	1.742	543	31%
SPA.B. II.04.03	Automezzi			-	#DIV/0!
SPA.B. II.04.04	Altre immobilizzazioni materiali			-	#DIV/0!
SPA.B. II.05					
Immobilizzazioni in corso ed acconti				-	#DIV/0!
Totale Immobilizzazioni materiali (II)		2.626	1.974	652	33%
		€ 2.626	€ 1.974	€ 652	33%
SPA.B. III					
Immobilizzazioni finanziarie					
SPA.B. III.01	Partecipazioni in società			-	#DIV/0!
SPA.B. III.02	Crediti verso società partecipate			-	#DIV/0!
SPA.B. III.03	Titoli	9.437	7.781	1.656	21%
Totale Immobilizzazioni finanziarie (III)		9.437	7.781	1.656	21%
		€ 9.437	€ 7.781	€ 1.656	21%
Totale immobilizzazioni (B)		26.144	29.412	3.269	-11%
		€ 26.144	€ 29.412	-€ 3.269	-11%
SPA.C ATTIVO CIRCOLANTE					
SPA.C. II					
Crediti					
SPA.C. II.01					
Crediti verso clienti			5.915	5.915	-100%
SPA.C. II.01.01	Crediti verso clienti		5.915	5.915	-100%
SPA.C. II.05					
Crediti verso altri		789	17	772	4575%
SPA.C. II.05.01	Crediti verso CONI			-	#DIV/0!
SPA.C. II.05.02	Crediti verso Stato, Regioni, Enti locali			-	#DIV/0!
SPA.C. II.05.03	Crediti verso Erario	789	17	772	4575%
SPA.C. II.05.04	Crediti verso altri soggetti (Società ed associazioni sportive; arbitri e commissari; personale; tesserati, depositi cauzionali; etc.)			-	#DIV/0!
Totale Crediti (II)		789	5.932	5.143	-87%
		€ 789	€ 5.932	-€ 5.143	-87%
SPA.C. III					
Attività Finanziarie che non costituiscono immobilizzazioni					
SPA.C. III.01	Crediti Vs società controllate			-	#DIV/0!
Totale attività finanziarie non immobilizzate (III)		-	-	-	#DIV/0!
		€ -	€ -	€ -	#DIV/0!
SPA.C. IV					
Disponibilità liquide					
SPA.C. IV.01					
Depositi bancari e postali					
SPA.C. IV.01.01	c/c bancari	59.838	71.800	11.962	-17%
SPA.C. IV.01.02	c/c postali	3.086	5.869	2.783	-47%
SPA.C. IV.03					
Cassa		1.439	1.115	324	29%
SPA.C. IV.03.01	Cassa	1.439	1.115	324	29%
Totale disponibilità liquide (IV)		64.362	78.784	14.421	-18%
		€ 64.362	€ 78.784	-€ 14.421	-18%
Totale attivo circolante (C)		65.152	84.716	19.564	-23%
		€ 65.152	€ 84.716	-€ 19.564	-23%
SPA.D RATEI E RISCOINTI					
SPA.D.01.01.01					
Ratei attivi		16.818	26	16.792	65061%
SPA.D.01.02.01					
Risconti attivi		6.082	4.851	1.231	25%
Totale ratei e risconti (D)		22.900	4.877	18.023	370%
		€ 22.900	€ 4.877	€ 18.023	370%
TOTALE ATTIVO					
		114.195	119.005	4.810	-4%
		€ 114.195	€ 119.005	-€ 4.810	-4%
SPA.E Conti d'ordine					
				-	#DIV/0!



SPP

PASSIVO

SPP.A PATRIMONIO NETTO

SPP.A. I.01.01	Fondo di dotazione
SPP.A. II.01.01	Riserve
SPP.A.III.01.01	Utili (perdite) portati a nuovo
SPP.A. IV.01.01	Risultato d'esercizio

21.341	21.341	-	0%
281		281	#DIV/0!
314	281	33	12%

Totale Patrimonio netto (A)

€	21.936	€	21.623	€	314	1%
---	--------	---	--------	---	-----	----

SPP.B FONDO PER RISCHI ED ONERI

SPP.B.03	Altri
SPP.B.03.01.01	Contributi vincolati per programmi
SPP.B.03.02.01	Liti, arbitraggi e risarcimenti
SPP.B.03.03.01	Cause legali in corso

		-	#DIV/0!
		-	#DIV/0!
		-	#DIV/0!

Totale Fondo per rischi ed oneri (B)

€	-	€	-	€	-	#DIV/0!
---	---	---	---	---	---	---------

SPP.C TRATTAMENTO DI FINE RAPP.

SPP.C.01.01	Debiti per trattamento fine rapporto
-------------	--------------------------------------

11.080	9.427	1.654	18%
--------	-------	-------	-----

Totale Trattamento fine rapporto (C)

€	11.080	€	9.427	€	1.654	18%
---	--------	---	-------	---	-------	-----

SPP.D DEBITI

SPP.D.03	Debiti verso Banche
SPP.D.03.01	Debiti verso Banche
SPP.D.04	Debiti verso altri finanziatori
SPP.D. 04.01	Debiti verso I.C.S. per mutui passivi
SPP.D.04.02	Debiti verso altri finanziatori
SPP.D.05	Acconti
SPP.D.05.01	Acconti da clienti
SPP.D.06	Debiti verso fornitori
SPP.D.06.01	Debiti verso fornitori
SPP.D.08	Debiti verso Società partecipate
SPP.D.08.01	Debiti verso Società partecipate
SPP.D.11	Erario
SPP.D.11.01	Erario c/imposte
SPP.D.11.02	Erario c/trattenute
SPP.D.12	Debiti verso Istituti di previdenza e di sicurezza sociale
SPP.D.12.01	Inps
SPP.D.12.02	Inail
SPP.D.13	Altri debiti
SPP.D.13.01	Debiti verso CONI
SPP.D.13.02	Debiti verso Altre Federazioni
SPP.D.13.03	Debiti verso Stato, Regioni, Enti locali
SPP.D.13.04	Debiti verso Personale dipendente
SPP.D.13.05	Debiti verso Altri soggetti (Società ed associazioni sportive; arbitri e commissari; depositi cauzionali; etc.)

-	-	-	#DIV/0!
-	-	-	#DIV/0!
-	-	-	#DIV/0!
-	-	-	#DIV/0!
-	-	-	#DIV/0!
-	-	-	#DIV/0!
8.548	16.045	7.497	-47%
8.548	16.045	7.497	-47%
-	-	-	#DIV/0!
-	-	-	#DIV/0!
2.460	311	2.149	691%
938	311	627	201%
1.522		1.522	#DIV/0!
1.239	1.262	23	-2%
1.239	1.253	14	-1%
	9	9	-100%
1.283	20.744	19.461	-94%
			#DIV/0!
			#DIV/0!
1.283	904	904	-100%
	1.288	5	0%
	18.552	18.552	-100%

Totale Debiti (D)

€	13.529	€	38.362	-€	24.833	-65%
---	--------	---	--------	----	--------	------

SPP.E RATEI E RISCONTI

SPP.E.01.01.01	Ratei passivi
SPP.E.01.02.01	Risconti passivi

11.826	2.711	9.116	336%
55.824	46.884	8.940	19%

Totale Ratei e Risconti (E)

€	67.650	€	49.595	€	18.056	36%
---	--------	---	--------	---	--------	-----

TOTALE PASSIVO

€	114.195	€	119.005	-€	4.810	-4%
---	---------	---	---------	----	-------	-----

SPP.F Conti d'ordine

		-	#DIV/0!
--	--	---	---------



8. SITUAZIONE CONSUNTIVA DI TESORERIA 2018 (Allegato a Nota Integrativa)

	Descrizione entrate / uscite	Situazione consuntiva anno 2018	
		Valori €	
A)	SALDO INIZIALE DI TESORERIA AL 1/1/2018	€	78.784
	FLUSSI DI TESORERIA DA GESTIONE ESERCIZI PRECEDENTI:		
	+ incassi di crediti da esercizi precedenti		5.932
	- pagamenti di debiti da esercizi precedenti		-29903
B)	Saldo flussi di tesoreria da esercizi precedenti	-€	23.971
	FLUSSI DI TESORERIA DA GESTIONE ES. CORRENTE:		
	Incassi da gestione economica		
	da contributi dal CONI		270.996
	da contributi dallo stato, regioni ed enti		15.000
	da quote dagli associati		164.760
	da ricavi da manifestazioni internazionali		63.754
	da ricavi da manifestazioni nazionali		4.250
	da ricavi da pubblicità e sponsorizzazione		3.882
	da altri ricavi della gestione ordinaria		
	Totale incassi da gestione economica	€	522.642
	Entrate da dismissioni		
	di immobilizzazioni materiali		...
	di immobilizzazioni immateriali		...
	di immobilizzazioni finanziarie		...

	Totale incassi da dismissione	€	-
	Entrate da gestione finanziaria		
	da accensione mutui		...
	da accensione prestiti		...
	da interessi attivi di c/c bancari		0
	Totale entrate da gestione finanziaria	€	0
C1)	Totale flussi in entrata esercizio 2018	€	522.642
	Uscite da gestione economica		
	per attività sportiva centrale		254.662
	per attività sportiva periferica		181.525
	per funzionamento centrale		47.996
	per funzionamento periferico		28.910

	Totale pagamenti da gestione economica	€	513.094
	Uscite da investimenti		
	per immobilizzazioni materiali		...
	per immobilizzazioni immateriali		...
	per immobilizzazioni finanziarie		...

	Totale pagamenti da investimenti	€	-
	Uscite da gestione finanziaria		
	per rimborso mutui		...
	per rimborso prestiti		...
	per interessi passivi c/c bancari		...
	Totale uscite da gestione finanziaria	€	-
C2)	Totale flussi in uscita esercizio 2018	€	513.094
D)= C1-C2	SALDO FLUSSI DA GESTIONE ESERCIZIO CORRENTE	€	9.549
E)= A+B+D	SALDO FINALE DI TESORERIA AL 31/12/18	€	64.362



F.I.G. e S.T.



**FEDERAZIONE ITALIANA
GIOCHI E SPORT TRADIZIONALI**

**NOTA INTEGRATIVA AL BILANCIO
AL 31 Dicembre 2018**



DISCIPLINA SPORTIVA
ASSOCIATA RICONOSCIUTA
DAL CONI

INDICE

1. Criteri di formazione e valutazione
2. Contenuto delle poste di bilancio
3. Altre notizie integrative

CV



[Handwritten signature]

F.I.G. e S.T.

Il presente bilancio è stato redatto e predisposto in conformità agli schemi ed ai principi e criteri per la formulazione del regolamento di contabilità delle FSN e DSA emanati dal CONI e dal regolamento di amministrazione della Disciplina Sportiva Associata

Il bilancio d'esercizio al 31.12.2018 è costituito dallo stato patrimoniale, dal conto economico e dalla nota integrativa.

I prospetti di bilancio (stato patrimoniale e conto economico) e la presente nota integrativa sono stati redatti in unità di euro.

Il presente bilancio non è stato assoggettato a revisione contabile per quanto attiene ai dati contabili delle singole specialità, in quanto non di competenza del collegio sindacale della Figest.

1. Criteri di formazione e valutazione

CRITERI DI FORMAZIONE

La Disciplina Sportiva Associata, nel corso dell'esercizio, ha utilizzato un sistema di contabilità economico patrimoniale, nel rispetto dei principi e criteri per la formulazione del regolamento di contabilità delle FSN e DSA emanati dal CONI.

Nella predisposizione del bilancio la Disciplina Sportiva Associata non ha fatto ricorso a deroghe nell'applicazione dei principi e criteri di cui sopra.

Nella redazione del bilancio, inoltre, non sono state effettuate compensazioni tra partite.

CRITERI DI VALUTAZIONE

Immobilizzazioni immateriali
Costi pluriennali da ammortizzare.

Immobilizzazioni materiali
Macchine d'ufficio elettroniche
Mobili e arredo d'ufficio

Sono iscritti al costo di acquisto comprensivo degli eventuali oneri accessori di diretta imputazione. Gli importi sono esposti al netto delle quote di ammortamento.

Qualora alla data di chiusura dell'esercizio, il valore del bene risulti durevolmente inferiore al costo iscritto al netto degli ammortamenti (valore netto contabile), tale costo viene rettificato mediante opportuna svalutazione.

F.I.G. e S.T.

Gli ammortamenti sono stati calcolati in misura costante applicando i coefficienti di ammortamento prevedendo il residuo utilizzo dei beni. Si riporta di seguito il prospetto recante le aliquote di ammortamento adottate, distinte per tipologia di bene:

- Mobili e arredo d'ufficio aliquota applicata 12 %.*
- Macchine d'ufficio elettroniche aliquota applicata 20 %.*
- Macchine ordinarie d'ufficio completamente ammortizzate.*
- Telefoni Cellulari completamente ammortizzati.*
- Attrezzatura varia e minuta completamente ammortizzata.*

Crediti e debiti a breve termine

I **crediti esigibili** entro l'esercizio successivo ammontano a Euro 789,14 e sono contabilizzati al loro valore nominale. Essi sono costituiti dalle seguenti voci:

- Crediti tributari entro 12 mesi euro 789,14 di cui per acconto 2018 IRAP € 546,87..

I **debiti esigibili** entro l'esercizio anch'essi sono esposti al loro valore nominale e ammontano a Euro 13.528,60. Essi sono costituiti dalle seguenti voci:

- Debiti v/fornitori e Fatture da ricevere	euro	8.547,50
- Erario c/imposte (c/erario)	euro	1.521,37
- Debiti v/INPS e INAIL	euro	1.238,73
- Debiti tributari per ritenute irpef dipendenti	euro	938,00
- Debiti v/dipendenti euro	euro	1.283,00

Disponibilità liquide

Le disponibilità liquide sono esposte al valore nominale per Euro 64.362,47, di cui:

- Depositi bancari	euro	59.837,67
- Depositi postali	euro	3.085,91
- Denaro e valori in cassa	euro	1.438,89

Ratei e risconti

Sono calcolati secondo il principio della competenza economica e temporale in applicazione del principio di correlazione dei costi e dei ricavi in ragione di periodo.

- Ratei e risconti attivi € 22.900,04
- Ratei e risconti passivi € 67.650,07.



Costi e ricavi

Sono esposti in bilancio secondo il principio della competenza economico – temporale e della prudenza, con rilevazione dei relativi ratei e risconti e delle scritture di assestamento.

2. Contenuto delle poste di bilancio

2.1 ANALISI DELLE VOCI DELLO STATO PATRIMONIALE

ATTIVO

IMMOBILIZZAZIONI

Immobilizzazioni immateriali

Nel seguente prospetto è evidenziata la movimentazione della voce nel corso dell'esercizio:

Saldo iniziale al 1-01- 2018	euro 21.121,35
Fondo ammortamento	euro 7.041,35
Saldo al 31-12-2018	euro 14.080,00
Al netto delle quote di Ammortamento	

Immobilizzazioni materiali

Nel seguente prospetto è evidenziata la movimentazione della voce nel corso dell'esercizio:

Saldo iniziale al 1-01-2018	euro 30.462,32
Investimenti del periodo	euro 1.220,00
Saldo al 31-12-2018	euro 31.682,32
Ed in contrapposizione i Fondi di Ammortamento di	euro 29.055,84
Totale al netto del Fondo Ammortamento	euro 2.626,48

Immobilizzazioni finanziarie

Nel seguente prospetto è evidenziata la movimentazione della voce "Crediti v/assicuraz. Per TFR" nel corso dell'esercizio:

F.I.G. e S.T.

Saldo iniziale al 1-01-2018	euro 7.780,98
Investimenti del periodo	euro 1.655,61
Saldo al 31-12-2017	euro 9.436,59
ATTIVO CIRCOLANTE	

Crediti

Al 31 dicembre 2018 risultano crediti iscritti in bilancio per Euro 789,14. Essi sono tutti esigibili entro l'esercizio.

Disponibilità liquide

Presenta il seguente prospetto di dettaglio:

	31/12/2018	31/12/2017
Banca c/c ordinario	euro 59.837,67	euro 71.799,94
Posta c/c	euro 3.085,91	euro 5.868,96
Contanti	euro 1.438,89	euro 1.114,95
Totale	euro 64.362,47	euro 78.783,85

Con un decremento di euro 14.421,38 rispetto all'esercizio precedente.

PASSIVO

Patrimonio netto

Al 31.12.2018 la Disciplina Sportiva Associata evidenzia un saldo del patrimonio netto pari a euro 21.936,00 con un incremento rispetto all'esercizio precedente di €. 313,78.

Fondo Acc. Trattamento di Fine lavoro

Si è proceduto ad accantonare per l'anno 2018 l'indennità di fine rapporto per euro 1.796,60. Nel conto economico tale voce è inclusa fra i costi di funzionamento dell'attività centrale. Il saldo del fondo al 31-12-2018 ammonta ad euro 11.080,21.

Quota parte dell'accantonamento è stato versato in apposito fondo assicurativo, iscritto fra le immobilizzazioni finanziarie, pari a €. 9.437,00.

F.I.G. e S.T.

Debiti

La situazione debitoria della Disciplina Sportiva Associata che ammonta ad un totale di euro 13.528,60 è così articolata:

I debiti esigibili entro l'esercizio sono costituiti dalle seguenti voci:

- Debiti v/fornitori e Fatture da ricevere	euro	8.547,50
- Erario c/imposte	euro	1.521,37
- Debiti v/INPS e INAIL	euro	1.238,73
- Debiti tributari per ritenute irpef dipendenti	euro	938,00
- Debiti v/dipendenti euro	euro	1.283,00
Totale debiti esigibili entro l'esercizio	Euro	13.528,60

2.2 ANALISI DELLE VOCI DI CONTO ECONOMICO

Valore della produzione

Il totale del valore della produzione ammonta complessivamente a € 1.760.734 di cui

- Contributi CONI	Euro	270.996
- Quote degli associati Sede Centrale	Euro	164.759
- Contributi da Stato, Regioni, Enti Locali	Euro	15.000
- Altri ricavi della gestione ordinaria	Euro	71.806
- Valore produzione struttura territoriale	Euro	1.238.173

Rispetto all'esercizio precedente abbiamo avuto un incremento complessivo di euro 449.491 pari al +34,36%.

I Costi della produzione ammontano a un totale di € 1.758.953,00 così suddivisi:

Costi per l'attività sportiva

Il totale dei costi dell'attività sportiva ammonta complessivamente a € 1.448.241 ed è così articolato:

- Costi attività sportiva centrale	euro	365.437
- Costi attività sportiva territoriale	euro	1.082.804

Costi per il funzionamento

Il totale dei costi per il funzionamento ammonta complessivamente a € 310.712 ed è così articolato:

- Funzionamento attività centrale	euro	155.267
- Funzionamento attività struttura territoriale	euro	155.445

F.I.G. e S.T.

Proventi / oneri finanziari

I proventi ed oneri finanziari sono così composti:

- Proventi finanziari euro 0.45
- Oneri finanziari Euro 0,00.

Proventi e Oneri Straordinari

La voce evidenzia un saldo positivo per euro 18,00:

- Sopravvenienze Attive 80,00
- Sopravvenienze Passive 62,00

Tali voci sono state inserite tra le poste di Costi e Ricavi rispettivamente altri ricavi di gestione ed altri oneri di gestione centrale, come da indicazione dei nuovi principi contabili che hanno modificato la riclassificazione del Bilancio di Esercizio eliminando tali voci.

Si giunge ad un risultato positivo ante imposte per il periodo 2018 pari ad euro 1.798,65.

Inoltre sono state calcolate le imposte IRAP e IRPEG in quanto l'Associazione nell'anno in esame ha rilevato ricavi per sponsorizzazioni che hanno determinato imposte dovute all'erario, tenendo conto delle eventuali dichiarazioni fiscali che l'associazione dovrà presentare.

Al netto di tale imposte Si giunge ad un risultato d'esercizio positivo per il periodo 2018 pari ad euro 313,78.

3. Altre notizie integrative

3.1 PER LA SITUAZIONE CONSUNTIVA DI TESORERIA 2018 (Si rimanda al prospetto Allegato al bilancio).

**Il Presidente
Casadidio Enzo**



A handwritten signature in black ink, appearing to read "Enzo", written over a horizontal dashed line.

A handwritten signature in black ink, consisting of stylized initials.

F.I.G. e S. T.



**FEDERAZIONE ITALIANA
GIOCHI E SPORT TRADIZIONALI**

**RELAZIONE DEL PRESIDENTE DELLA FIGeST
AL BILANCIO CONSUNTIVO AL 31/12/2018**



DISCIPLINA SPORTIVA
ASSOCIATA RICONOSCIUTA
DAL CONI

F.I.G. e S. T.

Signori Consiglieri, come negli anni precedenti, anche nell'anno 2018 il Consiglio Federale è intervenuto in forma molto concreta nelle varie Specialità con azioni mirate onde contenere al massimo alcune spese, tanto che, per il quinto anno consecutivo anche il 2018 ha chiuso l'esercizio con un avanzo di gestione di euro 313,78. Bisogna peraltro mettere in evidenza che il risultato positivo è stato conseguito anche se una nostra Specialità non ha raggiunto il pareggio di bilancio auspicato. Ciò non ha inciso sul risultato economico in quanto questa piccola perdita è stata compensata con il risultato positivo delle Sede Centrale. Auspico che la Specialità che non ha raggiunto il pareggio economico nel 2018 recuperi tale sbilancio nel 2019.

Il Consiglio Federale ha sempre ritenuto di intervenire in forma concreta sulla visibilità della Federazione attraverso il sito web e sull'ottimizzazione dei programmi interni per facilitare il tesseramento.

Il nostro lavoro nel 2018, si è basato su quattro punti principali:

1) Visibilità della Federazione.

Già dalla stagione sportiva 2017 e dall'inizio della stagione 2018 è stato notato un maggior interesse verso gli sport tradizionali Figest grazie alla diffusione di video/servizi televisivi attraverso vari canali (Tv locali, sito web e Youtube). Per tale motivo continuano le riprese televisive dei principali eventi Nazionali per le discipline con più intensa attività di Campionati Italiani: a tale iniziativa hanno aderito, nello specifico, le Specialità dei Lanci, della Fionda (primo Campionato Mondiale di Gualdo Tadino) e delle Freccette. Naturalmente i costi relativi sono stati sostenuti dalle singole Specialità che vi hanno aderito.

2) Segreteria Generale.

La Segreteria Generale nelle persone del Segretario Generale e dell'impiegata Di Nardo Katia oltre le mansioni generali sono da supporto alla periferia per tutto quello che concerne il tesseramento e l'affiliazione. La segreteria assicura l'apertura dei nostri uffici dal lunedì al venerdì dalle ore 9,00 alle ore 12,30 e dalle ore 15,00 alle ore 18,30.

3) Progetto Scuola.

Le spese per lo sport nella scuola nel 2018 ammontano a euro 23.547,11. La Commissione Nazionale Scuola nel 2018 ha presentato i vari progetti ai vari Distretti Scolastici dalle scuole primarie alle secondarie ed alle superiori, in modo che la conoscenza dei nostri giochi tra i giovani possa portarli alla conservazione delle tradizioni italiane. Grazie alla perseveranza dei nostri Dirigenti siamo riusciti a portare questa conoscenza in molte Regioni Italiane, nella speranza che in un prossimo futuro portino dei frutti. Il nostro obiettivo è quello di portare più alunni possibile alla partecipazione al Trofeo CONI, nella speranza che vengano migliorati gli ottimi risultati ottenuti nell'anno 2018.



4) Contributi

La nostra Federazione nel corso del 2018 ha avuto un valore della produzione dell'attività centrale pari ad euro 522.561,00, di cui euro 270.996,00 provengono da contributi del CONI con un aumento rispetto all'esercizio 2017 pari ad euro 21.819,00, mentre le quote degli associati sono passate ad euro 164.759,00 da euro 138.775,00 con un incremento di euro 25.984,00.

Tali risorse sono state destinate alla copertura parziale dei costi per attività sportiva centrale pari ad euro 365.437,00 e funzionamento attività centrale per euro 155.267,00.

Il valore della produzione dell'Attività centrale ha avuto un incremento di euro 125.316,00, rispetto a quello al 31 dicembre 2017 pari al 32%.

Il valore della produzione delle Strutture territoriali ha avuto un incremento di euro 324.175,00 pari al 35%, rispetto all'anno 2017.

L'anno in esame evidenzia un buon controllo dei costi, sia per quanto riguarda i costi generali, sia per quanto riguarda i costi dell'attività sportiva che complessivamente ammontano a euro 1.758.953,00:

- Di cui costi generali per il funzionamento e la *gestione complessiva* (sia per l'attività centrale che per la struttura territoriale) sono pari a euro 310.712,00.
- Di cui costi per il funzionamento dell'attività sportiva (sia per l'attività centrale che per la struttura territoriale) che ammonta *complessivamente* a euro 1.448.241,00.

Si precisa inoltre che nel prospetto di bilancio nella colonna differenza tra anno 2018 e anno 2017 vi sono delle leggere differenze nei subtotali dovute solo ad una diversa classificazione delle voci di costo dei bilanci della struttura territoriale, in quanto nell'esercizio precedente hanno avuto una diversa classificazione.

Si precisa che la nostra Federazione non ha in corso debiti per mutui e/o prestiti pluriennali.

Nel corso dell'anno 2018 la ns. Federazione ha sostenuto i seguenti costi:

- Costi attività sportiva Attività Centrale	365.437
- Costi attività sportiva Struttura Territoriale	1.082.804
<hr/>	
<i>Totale Costi Attività Sportiva</i>	<i>1.448.241</i>
- Costi generali e di funzionamento Attività Centrale	155.267
- Costi generali e di funzionamento Struttura Territoriale	155.445



F.I.G. e S. T.

Totale Costi Generali e di Funzionamento 310.712.


Per un totale complessivo di euro 1.758.953.
(aumentate di euro 454.065,00 rispetto all'anno 2017, pari al 35%)

5) Informazioni sui fatti di rilievo avvenuti dopo la chiusura del bilancio e sui progetti in corso:

Non sono avvenuti fatti rilevanti da prendere in considerazione dopo l'approvazione del Bilancio al 31 Dicembre 2018.

Perugia li, 12 Aprile 2019

Il Presidente FIGeST
Casadidio Enzo





**FEDERAZIONE ITALIANA
GIOCHI E SPORT TRADIZIONALI**

RELAZIONE DEL COLLEGIO DEI REVISORI DEI CONTI

AL BILANCIO D'ESERCIZIO AL 31 DICEMBRE 2018



DISCIPLINA SPORTIVA
ASSOCIATA RICONOSCIUTA
DAL CONI

Premessa

Il Collegio dei Revisori dei Conti, nell'espletamento del mandato affidatogli, ha provveduto ad eseguire tutte le attività di controllo e vigilanza previste dai principi e criteri per la formulazione del regolamento di contabilità delle FSN e DSA emanati dal CONI, che trovano qui puntuale applicazione.

1. Controllo amministrativo – gestionale

Il Collegio ha eseguito regolarmente le verifiche trimestrali di cassa nonché ha preso visione dei rendiconti delle Specialità della Figest. Il Collegio, almeno con uno dei suoi membri, ha sempre partecipato alle riunioni del Consiglio Federale, svoltesi nel rispetto delle norme statutarie che ne disciplinano il funzionamento, ha ottenuto informazioni dallo stesso Consiglio Federale sull'andamento generale della gestione e sulle operazioni di maggior rilievo effettuate dalla Disciplina Sportiva Associata, potendo ragionevolmente assicurare che le decisioni adottate dal Consiglio Federale sono conformi alla legge e allo Statuto della Disciplina Sportiva Associata.

Il Collegio, in corso d'anno, ha vigilato sulla gestione amministrativa e contabile, nonché sull'affidabilità di quest'ultima a rappresentare correttamente i fatti di gestione e a tal proposito possiamo osservare quanto segue.

Come risulta nella relazione predisposta dal Presidente della F.I.G. e S.T. al Bilancio 2018, si dà atto che il risultato positivo di esercizio è pari a € 313,78, questo grazie anche al continuo e costante sforzo del contenimento delle spese correnti senza però far venir meno l'operatività e l'attività della Federazione.

Il contributo del Coni ha avuto un incremento, rispetto all'anno precedente, di € 21.819,00 che in termini percentuali ha comportato uno scostamento positivo di circa il 9%.

Il Valore della Produzione ha avuto un incremento di €. 449.491,00; tale risultato deriva da un incremento del valore della produzione della Attività Centrale di €. 125.316,00 a fronte di un incremento del valore della produzione della Struttura Territoriale di €. 324.175,00.

In merito ai costi della produzione inerenti l'attività sportiva centrale, questi hanno subito un incremento di € 161.631,00; anche i costi dell'attività sportiva delle strutture Territoriali hanno avuto un incremento importante di €. 314.964,00.

Tali scostamenti rientrano nell'ordinarietà della gestione operativa della Federazione in quanto sono proporzionati agli eventi sportivi che si organizzano da una annualità all'altra, sia in ambito territoriale attraverso gli affiliati, sia per eventi ciclici organizzati direttamente dalla Figest come da ultimo il Campionato Mondiale di Tiro con la Fionda svoltosi nell'esercizio in esame.

Comportando un ottimo equilibrio di gestione per quanto riguarda la comparazione tra ricavi e costi.

La situazione di tesoreria nell'anno 2018 garantisce una adeguata liquidità, anche se diminuita leggermente rispetto all'inizio dell'esercizio, che permette di affrontare i programmi previsti per l'esercizio 2019.

2. Controllo contabile

Il Collegio, sulla base della legge e dello statuto, ha verificato sulla regolare tenuta della contabilità e sulla rispondenza delle scritture contabili ai valori iscritti in bilancio della sede centrale.

Il Collegio ha esaminato il bilancio trasmesso dagli uffici amministrativi compilato nel rispetto dei Principi e Criteri deliberati dal Consiglio Nazionale del CONI, nonché la relazione del Presidente. Il Collegio ha altresì preso visione dei consuntivi resi dalle singole specialità.

Il bilancio d'esercizio è composto dallo Stato Patrimoniale, dal Conto Economico e dalla Nota Integrativa, completa della Situazione Consuntiva di Tesoreria nonché dalla relazione del Presidente al bilancio consuntivo.

Il Collegio ha proceduto alla verifica del bilancio, con riferimento ai seguenti aspetti:

- osservanza delle norme che presiedono la formazione, l'impostazione del bilancio dell'esercizio e la relazione predisposta dal Presidente della Disciplina Sportiva Associata;

FEDERAZIONE ITALIANA GIOCHI E SPORT TRADIZIONALI

- correttezza dei risultati economici della gestione e della situazione patrimoniale di fine esercizio;
- esattezza e chiarezza dei dati contabili presentati nei prospetti di bilancio e nei relativi allegati.

Le risultanze del Bilancio si compendiano nei seguenti valori:

F. I. G. E. S. T. - STATO PATRIMONIALE							
DESCRIZIONE	Stato Patri.		Stato Patri.		Differenza	%	
	31.12.2017		31.12.2018				
Immobilizzazioni	29.412		26.144		-3.268		121
Attivo Circolante	84.716		65.151		-19.565		-30
Ratei e Riscontri	4.877		22.900		18.023		78
Attivo	119.005		114.195		-4.810		-4
					0		
Utile-----314					0		
Patrimonio Netto	21.623		21.936		313		1
Fondi Rischi e Oneri							0
Trattamento fine rapporto	9.427		11.080		1.653		15
Debiti	38.360		13.529		-24.831		-183
Ratei e Riscontri	49.595		67.650		18.055		27
PASSIVO	119.005	0	114.195		-4.810		-4
CONTO ECONOMICO							
DESCRIZIONE	Prev. Econ.	In	In	Conto Econ.	Conto Econ.	Differ.	
	Iniz. anno 2018	aumento	diminuzione	anno 2018	anno 2017	Valore	%
ATTIVITA' CENTRALE:							
CONTRIBUTI CONI	205.344	65.652		270.996	249.177	21.819	9
Contributo Enti		15.000		15.000	7.582	7.418	98
Quote degli Associati	138.000	26.759		164.759	138.775	25.984	19
Ricavi da Manifestazioni Internazionali		4.250		4.250		4.250	100
Ricavi da Pubblicità e Sponsorizzazioni						0	0
Altri Ricavi della gestione ordinaria		67.556		67.556	1.711	65.845	13
Totale Attività valore						0	
Produzione Centrale	343.344	179.217		522.561	397.245	125.316	32
Valore struttura territoriale	872.300	365.873		1.238.173	913.998	324.175	35
Totale attività struttura						0	
Territoriale	1.215.644	545.090		1.760.734	1.311.243	449.491	34
VALORE DELLA PRODUZIONE						0	
Attività Sportiva						0	
Attività Sportiva Centrale	189.493	175.943		365.437	203.805	161.632	79
Struttura Territoriale	652.540	430.264		1.082.804	767.840	314.964	41
Totale Costi Attività Sportiva	842.033	606.208		1.448.241	971.645	476.596	49
Funzionamento Centrale	153.951	1.316		155.267	187.084	-31.817	-17
Struttura Territoriale	219.760	-64.315		155.445	146.158	9.287	6
Totale Funzionamento	373.711	-62.999		310.712	333.242	-22.530	-6
COSTI DELLA PRODUZIONE	1.215.744	543.209		1.758.953	1.304.887	454.066	34
RISULTATO OPERATIVO	-100	1.882		1.782	6.356	-4.574	-71
Proventi/oneri finanziari	100	-100			62	-62	-100
Provanti ed oneri straordinari		18		18	-6137	6.155	-100
Imposte sul Reddito		-1486		-1486		-1.486	-100
Imposte a carico esercizio						0	
						0	
RISULTATO D'ESERCIZIO	0	314		314	281	33	12

Con riguardo ai criteri di valutazione adottati per la predisposizione del bilancio, il Collegio segnala quanto segue:

- i criteri di valutazione, illustrati in nota integrativa, sono conformi a quanto previsto negli Indirizzi e Norme di Contabilità del CONI e nella relativa circolare illustrativa;
- i suddetti criteri di valutazione sono stati correttamente applicati dalla Disciplina Sportiva Associata;
- considerato quanto precedentemente detto, segnaliamo che il Collegio ha revisionato i dati contabili inerenti l'Attività Centrale della Figest, mentre si fa presente che il consiglio ha effettuato l'aggregazione dei dati contabili forniti dalle Discipline Associate, raggruppati nel bilancio d'esercizio sottoposto alla Vs. approvazione.
- Tutte le specialità hanno raggiunto nel 2018 il pareggio economico, tranne una Specialità che ha chiuso con un disavanzo di € 75,97.

Dall'analisi delle risultanze di bilancio, emerge che:

- la Disciplina Sportiva Associata ha chiuso l'esercizio con un risultato positivo, evidenziando un utile di esercizio pari ad € 314,00; tale risultato è lievemente superiore a quello dell'anno precedente pari ad € 33,00.
- La Disciplina Sportiva Associata ha chiuso l'esercizio in equilibrio finanziario, come evidenziato dalla situazione di tesoreria, dalla quale emerge che le disponibilità liquide presso gli Istituti Bancari ed in cassa ammontano ad euro 64.362,00, con una lieve diminuzione rispetto all'anno precedente. Si segnala che nell'esercizio non sono stati accesi mutui, né ricevuti prestiti a breve termine.
- La Disciplina Sportiva Associata ha chiuso l'esercizio in equilibrio patrimoniale, come evidenziato dallo stato patrimoniale dal quale risulta un patrimonio netto pari ad euro 21.932,00 con un incremento rispetto all'anno 2017 di € 313,00.
- i programmi e gli obiettivi fissati all'inizio dell'esercizio in sede di previsione sono stati realizzati dalla Disciplina Sportiva Associata .

3. Giudizio / parere

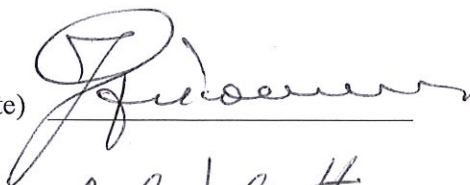
In conclusione, per quanto di competenza del Collegio, esprimiamo parere favorevole all'approvazione del bilancio d'esercizio al 31 dicembre 2018 e sulla destinazione del risultato ad incremento del patrimonio netto.

Data 30/04/2019

Il Collegio dei Revisori dei Conti

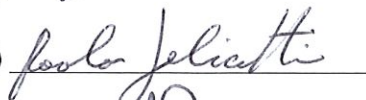
Nome Cognome **Dr. Fortunato Giovannoni**

(presidente)



Nome Cognome **Dr. Paolo Felicetti**

(componente)



Nome Cognome **Dr. Andrea Petterini**

(componente)

