



# **REGOLAMENTO NAZIONALE ITALIANO**

## **Il presente regola la disciplina del Tiro con la Fionda a carattere sportivo**

**Art. 1- Categorie di Tiro e modalità di assegnazione alle stesse;**

Uomini :

Categoria JUNIOR– fino a 14 anni

Categoria SENIOR – da 15 anni

Le categorie – SENIOR 1)

Classi

**A**  
**B**  
**C**

**- Inserimento del tiratore nella Classe di Merito:**

Assegnazione :

L' assegnazione alla classe di merito dei Tiratori tesserati avverrà in base a specifica Gara. Detta gara Federale, dovrà essere effettuata prima dell'inizio dei campionati e articolata in n. **3** serie di tiro Su Bersaglio a Caduta.

I tre punteggi ottenuti rispettivamente nelle serie effettuate (così come previsto all' art .5 – 6 del presente) verranno sommati e in base al punteggio ottenuto avverrà l'assegnazione del tiratore alla Classe:

Punteggio ottenuto Maggiore od Uguale a **60** Punti – Assegnazione alla Classe di Merito **A** .  
Punteggio ottenuto Compreso tra **59** e **40** Punti Assegnazione alla Classe di Merito **B**.  
Punteggio ottenuto Inferiore a **39** Punti Assegnazione alla Classe di Merito **C**.

Ogni società sportiva dovrà comunicare alla “FIGeST Specialità Fionda” i nominativi e i risultati ottenuti dai singoli atleti.  
L’assegnazione alla Classe di Merito dell’atleta è di spettanza della Federazione, la quale si riserva la possibilità di verificare l’attendibilità dei dati comunicati e il rispetto del presente regolamento nello svolgimento della Gara di assegnazione medesima.

L’assegnazione ordinaria sarà valida immediatamente e per tutte le gare a seguire, che verranno disputate dopo la fine del campionato.

### **Donne:**

Categoria Senior Donne – da 15 anni :

Categoria Junior Donne – fino a 14 anni.

### **Art. 2 – Norme Tecniche**

#### **La Fionda Di Tiro:**

La fionda dovrà essere costituita da una “forcella” di legno o metallo o simile, alle cui estremità è fissato un elastico.  
La forcella potrà essere costituita sotto forma di corpo unico, oppure dall’ unione di un corpo centrale detto “manico” sul quale sono inseriti gli archetti ricurvi alle cui estremità viene assicurato l’elastico.

Sono vietati tutti i tipi di sistema di sgancio meccanico.

#### **Tipologie di Fionda**

##### **Fionda priva di Bracciolo**

La Fionda potrà essere di qualsiasi materiale e Forma; non dovrà avere nessun tipo di appoggio che ne garantisca la stabilità e non dovrà avere accessori di bilanciamento.

Per Appoggio è da intendersi qualsiasi dispositivo annesso e/o collegato alla fionda che vada al di là del polso e contrasti la forza degli elastici, atto a garantire la stabilità.

Dimensioni della fionda : Altezza massima 30 cm. – Larghezza Massima 25 cm.

##### **Fionda Con Bracciolo**

La Fionda potrà essere di qualsiasi materiale e Forma; dovrà essere munita di bracciolo di appoggio che ne garantisca la stabilità dotata di accessori bilancieri.

- Per Appoggio è da intendersi qualsiasi dispositivo annesso e/o collegato alla fionda che vada al di là del polso e contrasti la forza degli elastici atto a garantire la stabilità.

Dimensioni della fionda : Altezza massima 30 cm. – Larghezza Massima 25 cm.

### **Munizioni:**

Le munizioni dovranno essere di forma sferica costituite di Acciaio/ Ferro /Vetro.

### **Art. 3 – Bersagli**

#### **Bersaglio ad Abbattimento**

Il Bersaglio sarà costituito da n. 5 dischi

I 5 dischi avranno differenti dimensioni :

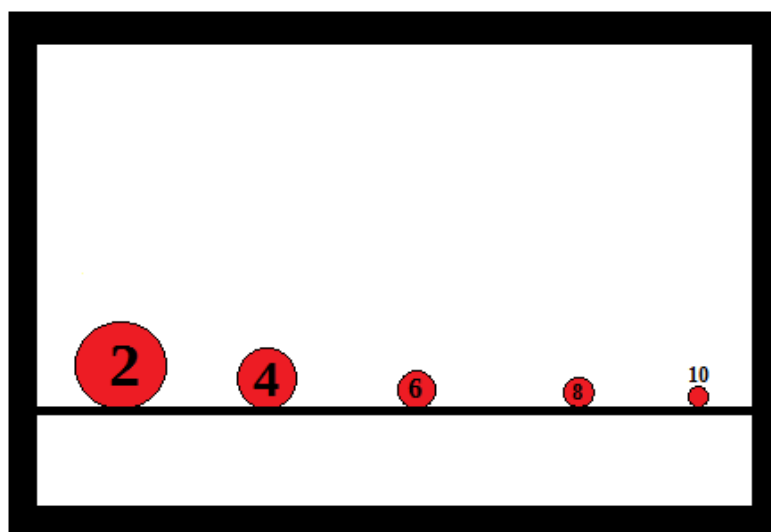
Primo disco da sinistra diametro 10 cm – Valore punteggio 2 Punti

Secondo disco da sinistra diametro 9 cm – Valore 4 Punti

Terzo disco da sinistra diametro 7 cm – Valore 6 Punti

Quarto disco da sinistra diametro 6 cm – Valore 8 Punti

Quinto disco da sinistra 4 cm – Valore 10



Punti

Fig. 1

## Bersaglio a Punti




Fig. 2

In carta suddiviso in 6 settori

Rosso diametro 3.7 cm

Giallo diametro 7.7 cm

Blu diametro 11 cm

con Punteggio

10 punti – 9 punti per il settore Rosso

8 punti -7 punti per il settore Giallo

6 punti -5 punti per il settore Blu

Il bersaglio dovrà essere posto su una lastra di metallo di minimo 2 mm di spessore.

### Art. 4 – Distanze di Tiro

A) Distanze Ordinaria - 10 Metri

(per tutti i campionati):

Ciascun Tiratore dovrà restare con entrambe le gambe al di là della Linea che delimita la distanza di Tiro – Pena la squalifica.

### Art. 5 – Serie di Tiro e Tempo di esecuzione

## - **Serie di Tiro su Bersaglio ad Abbattimento**

Ogni tiratore avrà a disposizione 5 tiri (una sfera per ogni tiro) e per l'esecuzione avrà a disposizione 4 minuti – Il tiro fuori termine verrà considerato nullo e non conteggiato. Il tempo per effettuare i tiri partirà solo quando il Giudice di Campo darà il segnale d'avvio e verrà fermato solo quando lo stesso giudice ne decreterà la fine .

La sequenza di tiro sarà libera, il tiratore potrà decidere quale bersaglio colpire.

- a) Il punteggio assegnato per ciascun tiro effettuato sarà quello corrispondente alla visuale /Disco colpita – si veda come descritto all'art. 3 sez. Bersagli. – con un tiro dovrà essere abbattuto un singolo bersaglio; qualora accadesse che con un tiro vengano abbattuti più bersagli verrà attribuito il punteggio del bersaglio di valore inferiore e verranno rialzati gli altri.
- b) In ogni serie di tiro ciascun disco non potrà essere colpito che una volta – se con un tiro dovessero cadere due visuali, quella con punteggio minore verrà rialzata.

Il disco per essere considerato colpito dovrà essere completamente abbattuto.

## - **Serie di tiro su Bersaglio a punti (Cerchi concentrici)**

Ogni tiratore avrà a disposizione 10 tiri (una sfera per ogni tiro ) e per l'esecuzione avrà a disposizione 5 minuti – Il tiro fuori termine verrà considerato nullo e non conteggiato. Il tempo per effettuare i tiri partirà solo quando il Giudice di Campo darà il segnale d'avvio e verrà fermato solo quando lo stesso giudice ne decreterà la fine .

La sequenza di tiro sarà di 5 tiri alla visuale di sinistra e 5 tiri alla visuale di destra.

- a) Il punteggio assegnato per ciascun tiro effettuato sarà quello corrispondente alla settore colpito – qualora un tiro sia tra due settori verrà attribuito il punteggio del settore superiore se il segno lasciato dalla sfera tocchi la riga che delimita il settore stesso.
- b) se in una visuale ci sono più di 5 tiri verranno presi in considerazione i 5 punteggi più BASSI solamente.

## **Art. 6 – Disciplinare di Gara**

### **Campionato Italiano Singolo**

Il campionato verrà disputato in un singolo fine settimana.

Prenderanno parte al campionato italiano i tiratori di ciascuna regione iscritti alle rispettive associazioni sportive aderenti alla FIGEST.

Il campionato sarà suddiviso in due Fasi

### **Fase 1**

Ciascun tiratore sarà chiamato ad effettuare n. **3** serie di tiro Bersaglio ad **Abbattimento** (Fig. 1) e **1** serie di tiro su **Bersaglio a Punti** (fig. 2) ed in base ai punteggi complessivi ottenuti verrà stilata

una classifica e decretati i campioni di Categoria ( Serie A, Serie B, Serie C, Donne , Junior).  
(massimo punteggio raggiungibile 190 punti)

Per l'assegnazione della posizione in classifica, in caso di parità di punteggio tra due o più tiratori, si procederà con un tiro di spareggio ciascuno, iniziando dal bersaglio di sinistra, vince chi otterrà il punteggio più alto (Bersaglio a Punti Fig.2)

## **Fase 2**

### **Passeranno alla questa fase i primi 20 tiratori classificatisi nella Fase 1**

Ciascun tiratore dei 20 sarà chiamato ad effettuare n. **1** serie di tiro su **Bersaglio a Punti** (Fig. 2) e n. **3** serie di tiro su **Bersaglio ad Abbattimento** (Fig. 1) i punteggi complessivamente ottenuti saranno sommati insieme (massimo punteggio raggiungibile 190 Punti)

### **Vincitore del Campionato Italiano Assoluto**

Verrà decretato Campione Italiano Assoluto il Tiratore che avrà ottenuto il punteggio più alto sommando i punti ottenuti nelle complessive due fasi di tiro ( massimo punteggio raggiungibile 380 Punti)

In Caso di parità tra due o più tiratori si procederà con un tiro di spareggio ad oltranza da effettuarsi su Bersaglio ad Abbattimento partendo dalla visuale più grande fino ad arrivare a quella più piccola e fino a che non resti un solo tiratore.

## **Campionato Italiano a Squadre**

Il campionato verrà disputato in un singolo fine settimana (generalmente in concomitanza del Campionato Italiano Singolo)

**Ogni squadra sarà composta n. 4 tiratori, ovvero dai primi quattro tiratori classificatisi nel campionato singolo – Ogni Associazione partecipante potrà presentare massimo due squadre.**

### **Svolgimento**

Ciascun Tiratore di ogni squadra sarà chiamato ad effettuare n. **2** Serie di Tiro su bersaglio ad **Abbattimento** ed n. **1** serie di tiro su **Bersaglio** a punti; alla fine delle serie, i punteggi ottenuti dai 4 tiratori di ciascuna squadra saranno sommati. Sarà decretata vincitrice la Squadra che avrà ottenuto il punteggio complessivo maggiore. In caso di Parità tra più squadre, per decretare quella vincitrice, si procederà a tornate di tiri di spareggio fino a che una squadra ottenga il punteggio maggiore rispetto all'altra o alle altre in caso di più squadre. Per ogni tornata di Spareggio, tutti e 4 i tiratori di ciascuna squadra dovranno effettuare un tiro.

I tiri di spareggio verranno effettuati su bersaglio ad abbattimento partendo dalla visuale piu' grande

Ciascun tiro dovrà essere effettuato entro il termine di 30 secondi.

## **Art. 7 – Giudici Di Gara**

La Commissione dei Giudici di Gara, sia per singola giornata di campionato sia per torneo, è composta da 4 Giudici:

**A) Un Giudice Maggiore** (o di Campo) che non può in nessun caso rivestire il ruolo di Atleta nell'evento che presiede e viene nominato dalla Società organizzatrice dell'evento.

Il Giudice Maggiore:

Prende il tempo per l'esecuzione di ogni singolo tiro;  
Controlla il regolare svolgimento delle gare nel rispetto del presente regolamento.

**B) Giudici di Linea.**

**Potranno rivestire il ruolo di Giudice Linea anche atleti partecipanti all'evento**

Nel caso in cui i Giudici Linea Atleti e quindi partecipanti alla Giornata di Campionato o al Torneo, dovranno effettuare le loro serie in diverse batterie ciascuno, e non potranno in nessun caso essere giudici di se stessi. Ogni società partecipante alla Giornata di Campionato od al torneo dovrà presentare almeno un Giudice, nel caso ci siano più di tre società partecipanti la scelta dei tre giudici avverrà in base a sorteggio.

**Ciascun Giudice linea sarà preposto ad una Corsia di tiro e quindi ad un atleta**

Il Giudice, durante l'esecuzione, sarà posto alle spalle del fondatore ed avrà l'onere di verificare ciascun tiro, attribuendo insieme al giudice maggiore il punteggio ottenuto.

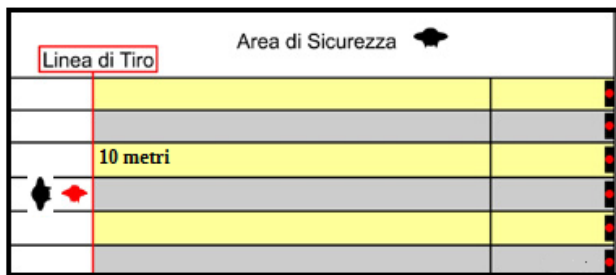
I quattro Giudici di linea insieme al Giudice Maggiore prendono decisioni circa sanzioni, squalifiche, attribuzione di punteggi.

Le decisioni prese dalla Commissione ed ogni attribuzione comminata avverrà in base al giudizio della maggioranza dei Stessi.

### **Art. 8 Campo di Gara**

Il campo di gara avrà le seguenti dimensioni: Lunghezza 13 metri – Larghezza da un minimo di 3 metri e sarà suddiviso in corsie. Ogni corsia avrà una lunghezza di 10 metri ed una larghezza di 1,5 metri. Ogni corsia sarà numerata in ordine crescente da Sinistra a destra. Alla fine della corsia sarà posto il bersaglio di tiro, dietro al quale sarà posta una rete batti sfere di sicurezza.

Ogni tiratore avrà a disposizione una singola corsia. Nessun altra persona potrà accedere all'area delle corsie se non il Giudice di Campo ed i giudici di Linea.



LEGENDA:

-  Giudice
-  Tiratore
-  Bersaglio

Posizionamento dei Giudici nel campo di gara : **Giudice Maggiore** – sarà con il cronometro sulla linea dei Tiratori. **Giudici di Linea**- saranno uno per ogni corsia di Tiro, alle spalle di ogni tiratore.